

CIRCUIT DE LEDENON MESURES DE BRUIT : SYNTHÈSE MENSUELLE

MOIS D'Octobre 2018

Niveau de pression acoustique exprimé en dB(A) mesuré
à 4 m au dessus de la ligne d'arrivée du circuit
Niveau de pression acoustique L1 soit la valeur dépassée pendant 1/100 du temps d'observation
(équivalent des 4,2 minutes les plus bruyantes de la journée le circuit ouvert)

v Niveaux journaliers circuit ouvert de : 9 h à 12h30 et de 14h à 17h30	JOUR du mois	Niveaux journaliers circuit fermé de : 8 à 9 h, de 12h30 à 14h et de 17h30 à 19h
--	--------------	---

Leq (en dB(A))	L1	JOUR du mois	Leq (en dB(A))	particularité
82	93	1er Octobre	66	
82	93	2 Octobre	65	
74	85	3 Octobre	70	
74	89	4 Octobre	52	
75	89	5 Octobre	45	
84	95	6 Octobre	63	
82	93	7 Octobre	53	
80	92	8 Octobre	58	
80	91	9 Octobre	55	
70	83	10 Octobre	58	
79	91	11 Octobre	55	
87	100	12 Octobre	52	
87	100	13 Octobre	86	dérogation : compétition
85	98	14 Octobre	64	
79	92	15 Octobre	57	
69	79	16 Octobre	50	
71	80	17 Octobre	56	
		18 Octobre		circuit fermé
84	92	19 Octobre	53	
82	94	20 Octobre	82	dérogation : compétition
86	93	21 Octobre	85	dérogation : compétition
		22 Octobre	59	circuit fermé
75	88	23 Octobre	62	
73	83	24 Octobre	63	
		25 Octobre	58	circuit fermé
81	95	26 Octobre	45	
75	87	27 Octobre	51	
79	93	28 Octobre	54	
		29 Octobre		circuit fermé
71	84	30 Octobre	57	
				circuit fermé

JOURNEE DU 01/10/2018

Ouverture du circuit :
de 9h à 12h30
et
de 14h à 17h30

Mesures et Analyses réalisées selon méthode contrôle stipulée dans la norme NFS 31-012 et ce en 2 points simultanément : au dessus de la ligne d'arrivée du circuit et au centre de Ledenon.

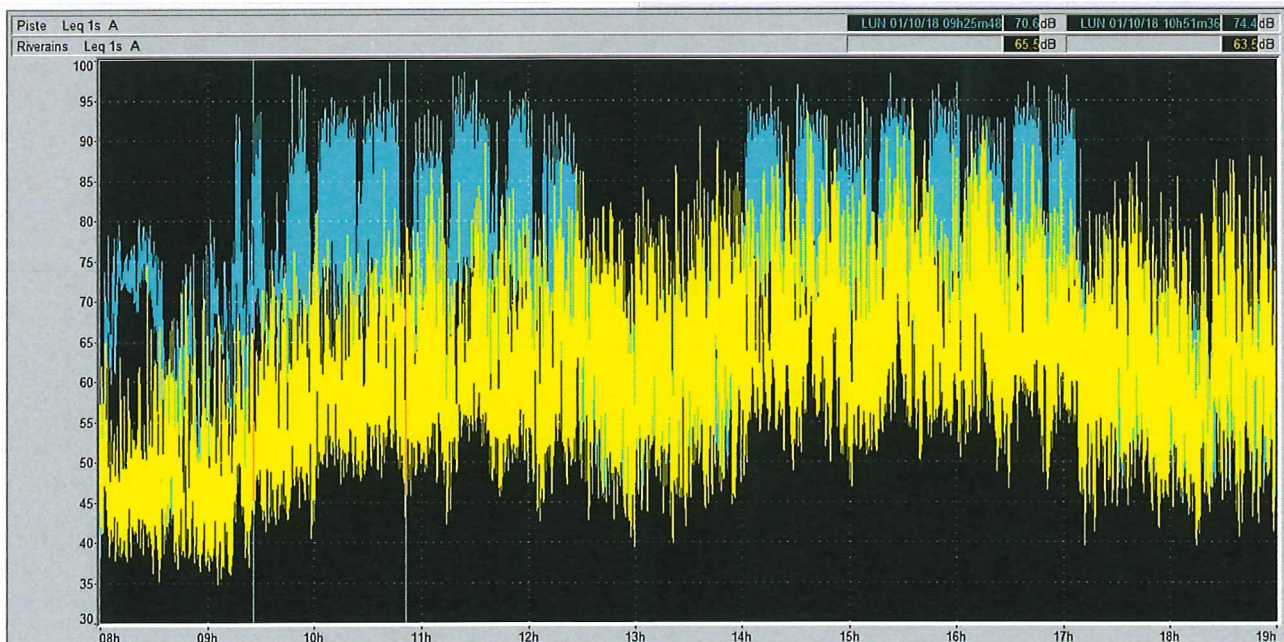
Activité : motos
Type : roulage
Nombre de véhicules moyen en piste : 38

Conditions météorologiques

Heure	Température	Pluie	Humidité	Pt. de rosée	Vent moyen (raf.)	Pression
19h	15.5 °C	0 mm/lh	37%	0.9 °C	25 km/h (50.4 km/h)	1017.1hPa ↑
18h	17.1 °C	0 mm/lh	34%	1.1 °C	32 km/h (68.4 km/h)	1016.4hPa =
17h	18.1 °C	0 mm/lh	34%	2 °C	25 km/h (72 km/h)	1016.4hPa ↓
16h	18.8 °C	0 mm/lh	34%	2.6 °C	36 km/h (72 km/h)	1016.2hPa ↓
15h	18.2 °C	0 mm/lh	36%	2.9 °C	29 km/h (61.2 km/h)	1016.3hPa ↓
14h	18.8 °C	0 mm/lh	33%	2.2 °C	29 km/h (61.2 km/h)	1016.7hPa ↓
13h	19.3 °C	0 mm/lh	33%	2.6 °C	29 km/h (57.6 km/h)	1016.6hPa ↓
12h	18.8 °C	0 mm/lh	30%	0.8 °C	32 km/h (68.4 km/h)	1016.9hPa ↑
11h	19.0 °C	0 mm/lh	37%	4 °C	18 km/h (39.6 km/h)	1016.8hPa ↑
10h	17.7 °C	0 mm/lh	40%	3.9 °C	14 km/h (36 km/h)	1017.0hPa ↑
09h	16.4 °C	0 mm/lh	45%	4.4 °C	22 km/h (39.6 km/h)	1016.8hPa ↑
08h	11.8 °C	0 mm/lh	72%	6.9 °C	4 km/h (10.8 km/h)	1016.1hPa ↑

EVOLUTIONS TEMPORELLES comparées : mesures de bruit au niveau de la ligne d'arrivée et au centre de Ledenon (rue des 4 vents)

- _ en bleu : niveau de bruit enregistré au dessus de la ligne d'arrivée
- _ en jaune : niveau de bruit enregistré au centre de Ledenon (rue des 4 vents)



JOURNEE DU 02/10/2018

Ouverture du circuit :
de 9h à 12h30
et
de 14h à 17h30

Mesures et Analyses réalisées selon méthode contrôle stipulée dans la norme NFS 31-012 et ce en 2 points simultanément : au dessus de la ligne d'arrivée du circuit et au centre de Ledenon.

Activité : motos

Type : roulage

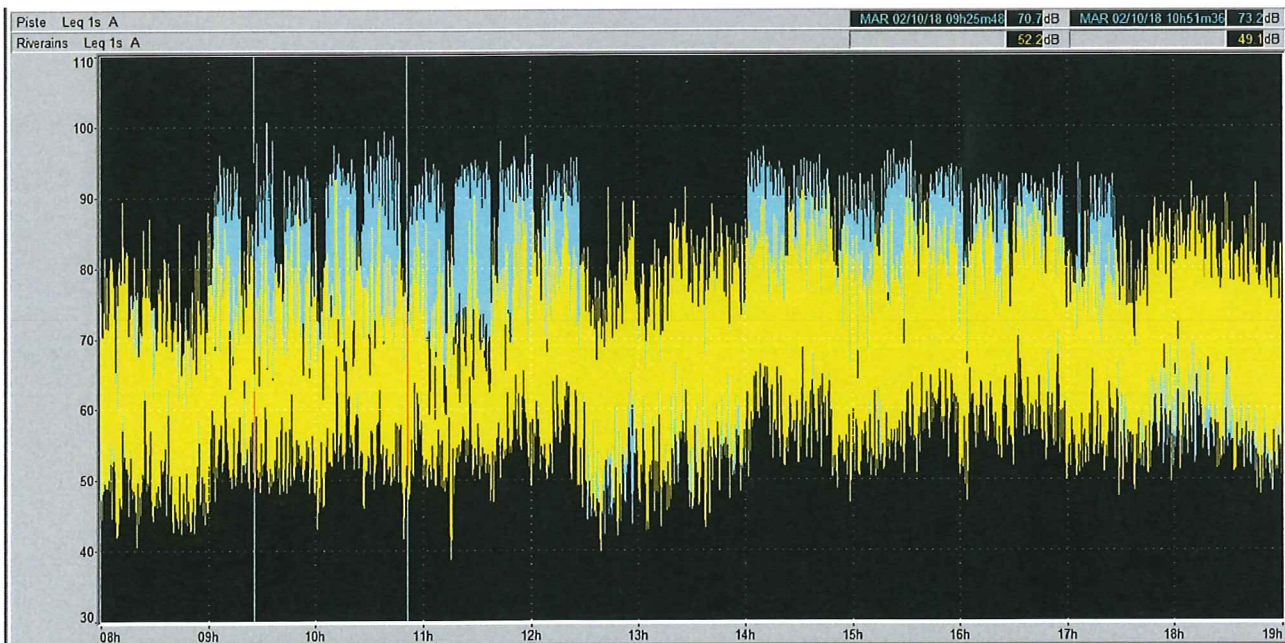
Nombre de véhicules moyen en piste : 28

Heure	Température	Pluie	Humidité	Pt. de rosée	Vent moyen (raf.)	Pression
19h 	18.0 °C	0 mm/lh	30%	0.1 °C	4 km/h (28.8 km/h)	1020.2hPa ↗
18h	18.8 °C	0 mm/lh	27%	-0.6 °C	4 km/h (32.4 km/h)	1019.9hPa ↗
17h	19.3 °C	0 mm/lh	26%	-0.7 °C	14 km/h (32.4 km/h)	1019.7hPa ↗
16h	20.7 °C	0 mm/lh	22%	-1.8 °C	14 km/h (43.2 km/h)	1019.4hPa =
15h	22.1 °C	0 mm/lh	18%	-3.4 °C	18 km/h (61.2 km/h)	1019.4hPa ↘
14h	20.8 °C	0 mm/lh	17%	-5.2 °C	22 km/h (57.6 km/h)	1019.4hPa ↘
13h	19.4 °C	0 mm/lh	21%	-3.5 °C	29 km/h (79.2 km/h)	1019.4hPa ↘
12h	17.8 °C	0 mm/lh	23%	-3.6 °C	32 km/h (68.4 km/h)	1019.7hPa ↘
11h	16.4 °C	0 mm/lh	26%	-3.2 °C	29 km/h (64.8 km/h)	1020.2hPa ↘
10h	14.5 °C	0 mm/lh	34%	-1.2 °C	22 km/h (50.4 km/h)	1020.9hPa ↗
09h	13.4 °C	0 mm/lh	45%	1.7 °C	4 km/h (32.4 km/h)	1020.9hPa ↗
08h 	12.3 °C	0 mm/lh	46%	1 °C	11 km/h (57.6 km/h)	1020.4hPa ↗

EVOLUTIONS TEMPORELLES comparées : mesures de bruit au niveau de la ligne d'arrivée et au centre de Ledenon (rue des 4 vents)

_ en bleu : niveau de bruit enregistré au dessus de la ligne d'arrivée

_ en jaune : niveau de bruit enregistré au centre de Ledenon (rue des 4 vents)
































JOURNEE DU 03/10/2018

Ouverture du circuit :
de 9h à 12h30
et
de 14h à 17h30

Mesures et Analyses réalisées selon méthode contrôle stipulée dans la norme NFS 31-012 et ce en 2 points simultanément : au dessus de la ligne d'arrivée du circuit et au centre de Ledenon.

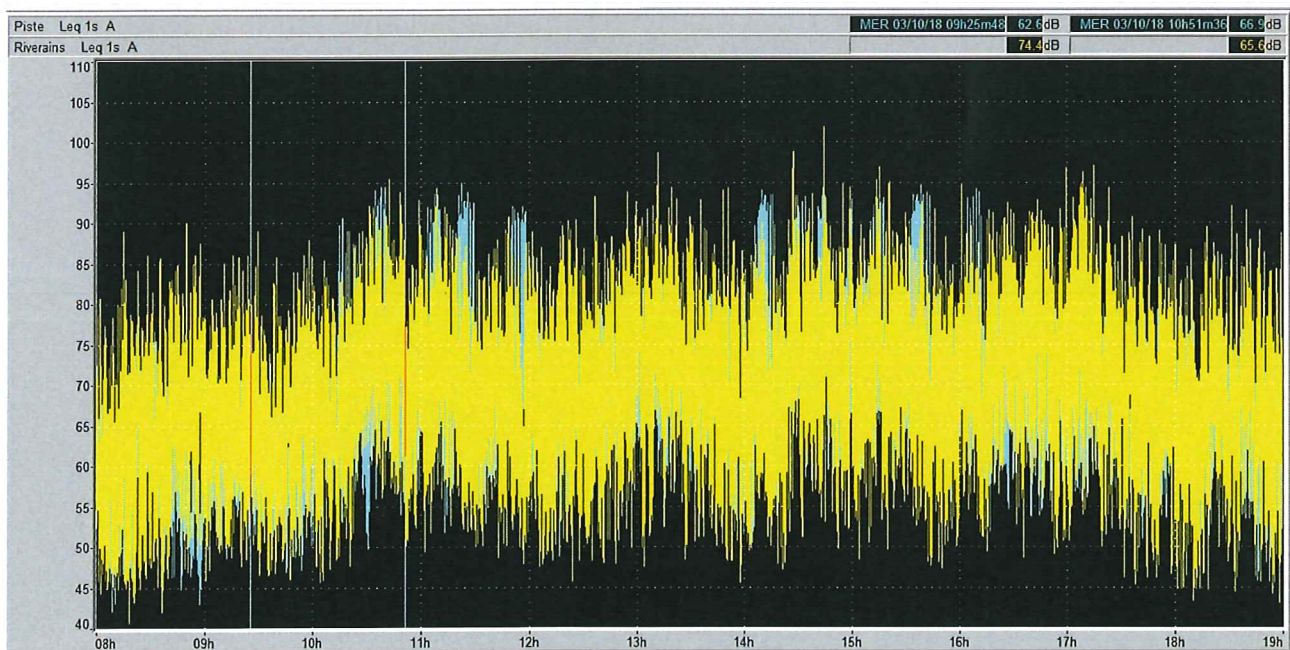
Activité : autos
Type : école de pilotage
Nombre de véhicules moyen en piste : 4

Conditions météorologiques

Heure	Température	Biométéo	Pluie	Humidité	Pt. de rosée	Vent moyen (raf.)	Pression
19h 	22.1 °C	22.9	0 mm/lh	43%	8.9 °C	22 km/h (46.8 km/h) 	1020.0hPa 
18h	23.6 °C	24.5	0 mm/lh	40%	9.2 °C	25 km/h (50.4 km/h) 	1019.8hPa 
17h	24.4 °C	25.3	0 mm/lh 	38%	9.2 °C	25 km/h (54 km/h) 	1019.7hPa 
16h	24.9 °C	25.6	0 mm/lh	36%	8.8 °C	25 km/h (50.4 km/h) 	1019.7hPa 
15h	24.4 °C	25.3	0 mm/lh	38%	9.2 °C	25 km/h (61.2 km/h) 	1020.2hPa 
14h	24.0 °C	24.7	0 mm/lh 	38%	8.8 °C	25 km/h (54 km/h) 	1020.9hPa 
13h	23.2 °C	23.8	0 mm/lh	39%	8.5 °C	25 km/h (54 km/h) 	1021.1hPa 
12h	21.4 °C	22	0 mm/lh	44%	8.6 °C	22 km/h (46.8 km/h) 	1022.3hPa 
11h	20.1 °C	20.5	0 mm/lh 	46%	8.1 °C	22 km/h (43.2 km/h) 	1022.6hPa 
10h	18.2 °C		0 mm/lh	48%	7 °C	18 km/h (32.4 km/h) 	1022.8hPa 
09h	16.8 °C		0 mm/lh	52%	6.9 °C	11 km/h (25.2 km/h) 	1022.2hPa 
08h 	14.3 °C		0 mm/lh 	59%	6.4 °C	4 km/h (18 km/h) 	1022.2hPa =

EVOLUTIONS TEMPORELLES comparées : mesures de bruit au niveau de la ligne d'arrivée et au centre de Ledenon (rue des 4 vents)

_ en bleu : niveau de bruit enregistré au dessus de la ligne d'arrivée
_ en jaune : niveau de bruit enregistré au centre de Ledenon (rue des 4 vents)



JOURNEE DU 04/10/2018

Ouverture du circuit :
de 9h à 12h30
et
de 14h à 17h30

Mesures et Analyses réalisées selon méthode contrôle stipulée dans la norme NFS 31-012 et ce en 2 points simultanément : au dessus de la ligne d'arrivée du circuit et au centre de Ledenon.

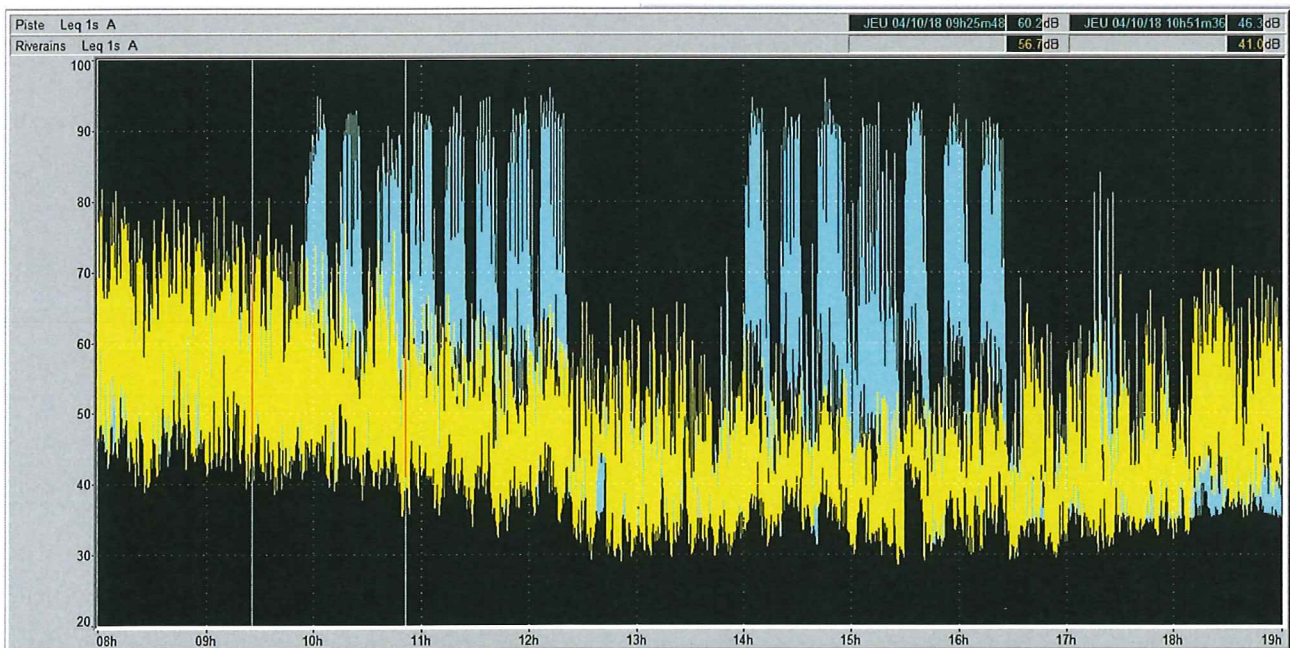
Activité : autos
Type : école de pilotage
Nombre de véhicules moyen en piste : 4

Conditions météorologiques

Heure	Température	Biométéo	Pluie	Humidité	Pt. de rosée	Vent moyen (raf.)	Pression
19h	23.2 °C	23.9	0 mm/lh	40%	8.8 °C	11 km/h (25.2 km/h)	1020.9hPa ↗
18h	25.6 °C	26.4	0 mm/lh	35%	9 °C	14 km/h (28.8 km/h)	1020.4hPa ↘
17h	27.4 °C	27.5	0 mm/lh	28%	7.3 °C	7 km/h (18 km/h)	1020.3hPa ↘
16h	27.3 °C	27.6	0 mm/lh	29%	7.7 °C	7 km/h (18 km/h)	1020.4hPa ↘
15h	27.4 °C	28.1	0 mm/lh	31%	8.8 °C	7 km/h (14.4 km/h)	1020.7hPa ↘
14h	26.3 °C	27.2	0 mm/lh	34%	9.2 °C	7 km/h (25.2 km/h)	1021.2hPa ↘
13h	25.0 °C	26.3	0 mm/lh	39%	10.1 °C	11 km/h (25.2 km/h)	1022.0hPa ↗
12h	22.9 °C	24.3	0 mm/lh	45%	10.3 °C	14 km/h (25.2 km/h)	1022.3hPa ↗
11h	21.3 °C	22.6	0 mm/lh	49%	10.1 °C	11 km/h (28.8 km/h)	1022.2hPa ↗
10h	19.1 °C		0 mm/lh	55%	9.8 °C	18 km/h (39.6 km/h)	1021.9hPa ↗
09h	17.4 °C		0 mm/lh	61%	9.8 °C	14 km/h (36 km/h)	1021.3hPa ↗
08h	15.9 °C		0 mm/lh	64%	9.1 °C	14 km/h (36 km/h)	1020.7hPa ↗

EVOLUTIONS TEMPORELLES comparées : mesures de bruit au niveau de la ligne d'arrivée et au centre de Ledenon (rue des 4 vents)

- _ en bleu : niveau de bruit enregistré au dessus de la ligne d'arrivée
- _ en jaune : niveau de bruit enregistré au centre de Ledenon (rue des 4 vents)



JOURNEE DU 05/10/2018

Ouverture du circuit :
de 9h à 12h30
et
de 14h à 17h30

Mesures et Analyses réalisées selon méthode contrôle stipulée dans la norme NFS 31-012 et ce en 2 points simultanément : au dessus de la ligne d'arrivée du circuit et au centre de Ledenon.

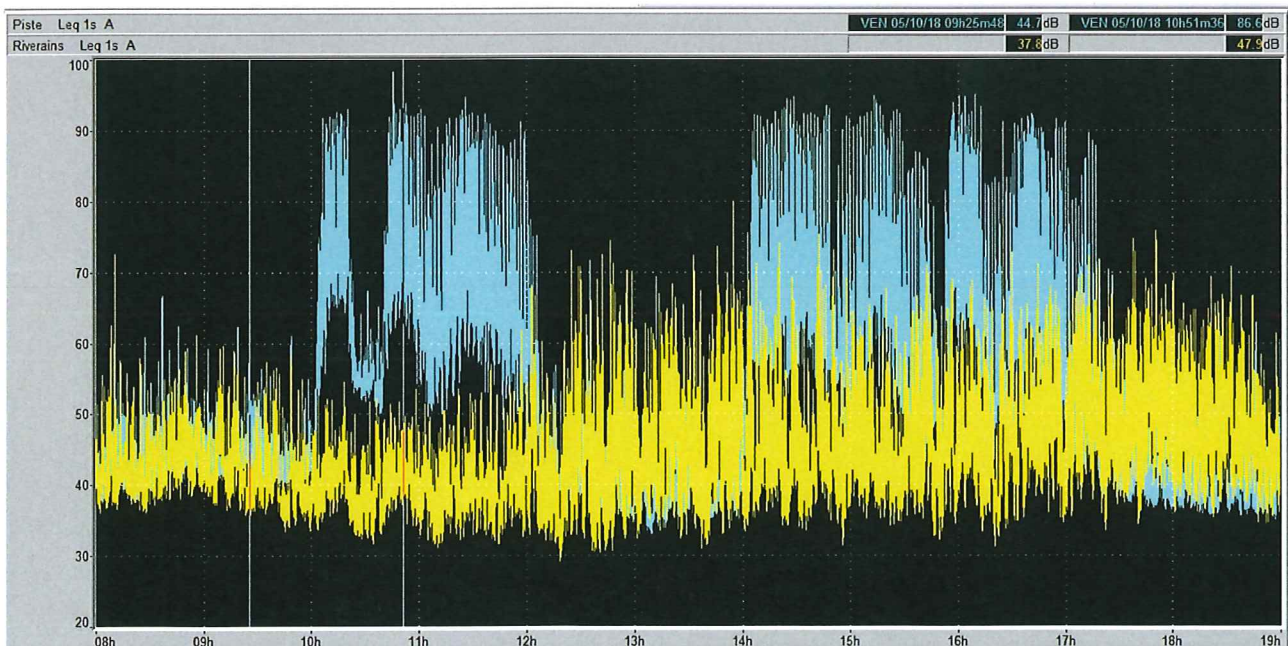
Activité : autos
Type : roulage
Nombre de véhicules moyen en piste : 15

Conditions météorologiques

Heure	Température	Biométéo	Pluie	Humidité	Pt. de rosée	Vent moyen (raf.)	Pression
19h	23.0 °C	23.8	0 mm/lh	41%	9 °C	11 km/h (25.2 km/h)	1017.5hPa =
18h	25.0 °C	25.8	0 mm/lh	36%	8.9 °C	11 km/h (25.2 km/h)	1017.2hPa ↓
17h	26.1 °C	27.1	0 mm/lh	35%	9.4 °C	14 km/h (25.2 km/h)	1017.2hPa ↓
16h	27.3 °C	28.2	0 mm/lh	32%	9.2 °C	14 km/h (28.8 km/h)	1017.4hPa ↓
15h	27.0 °C	27.8	0 mm/lh	32%	8.9 °C	14 km/h (25.2 km/h)	1018.0hPa ↓
14h	26.8 °C	28.1	0 mm/lh	35%	10.1 °C	14 km/h (25.2 km/h)	1018.7hPa ↓
13h	26.3 °C	27.6	0 mm/lh	36%	10 °C	14 km/h (25.2 km/h)	1019.4hPa ↓
12h	25.1 °C	26.4	0 mm/lh	39%	10.2 °C	7 km/h (14.4 km/h)	1020.1hPa ↓
11h	22.9 °C	24	0 mm/lh	43%	9.7 °C	7 km/h (18 km/h)	1020.6hPa ↑
10h	21.1 °C	22.5	0 mm/lh	50%	10.3 °C	7 km/h (14.4 km/h)	1020.7hPa ↑
09h	15.9 °C		0 mm/lh	68%	10 °C	4 km/h (10.8 km/h)	1020.5hPa ↓
08h	13.0 °C		0 mm/lh	76%	8.9 °C	7 km/h (14.4 km/h)	1020.4hPa ↓

EVOLUTIONS TEMPORELLES comparées : mesures de bruit au niveau de la ligne d'arrivée et au centre de Ledenon (rue des 4 vents)

_ en bleu : niveau de bruit enregistré au dessus de la ligne d'arrivée
_ en jaune : niveau de bruit enregistré au centre de Ledenon (rue des 4 vents)



JOURNEE DU 06/10/2018

Ouverture du circuit :
de 9h à 12h30
 et
de 14h à 17h30

Mesures et Analyses réalisées selon méthode contrôle stipulée dans la norme NFS 31-012 et ce en 2 points simultanément : au dessus de la ligne d'arrivée du circuit et au centre de Ledenon.

Activité : motos

Type : roulage

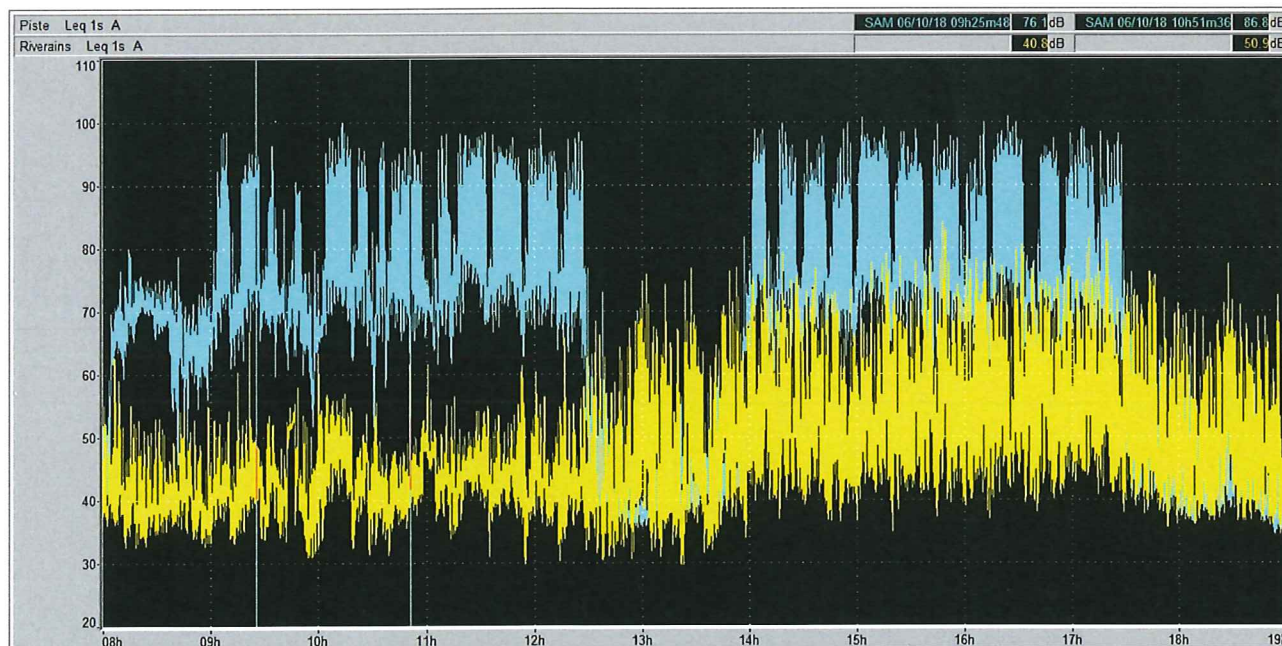
Nombre de véhicules moyen en piste : 40

Conditions météorologiques

Heure	Température	Biométéo	Pluie	Humidité	Pt. de rosée	Vent moyen (raf.)	Pression
19h	19.9 °C		0 mm/lh	69%	14 °C	14 km/h (28.8 km/h)	1013.9hPa ↓
18h	21.5 °C	24.2	0 mm/lh	58%	12.9 °C	14 km/h (28.8 km/h)	1013.7hPa ↓
17h	23.0 °C	25.8	0 mm/lh	54%	13.2 °C	22 km/h (36 km/h)	1014.1hPa ↓
16h	24.2 °C	26.3	0 mm/lh	46%	11.8 °C	22 km/h (36 km/h)	1014.5hPa ↓
15h	23.8 °C	26.2	0 mm/lh	49%	12.4 °C	18 km/h (39.6 km/h)	1014.7hPa ↓
14h	24.4 °C	27	0 mm/lh	48%	12.7 °C	14 km/h (32.4 km/h)	1015.5hPa ↓
13h	23.5 °C	26	0 mm/lh	50%	12.5 °C	11 km/h (21.6 km/h)	1016.5hPa ↓
12h	23.6 °C	26	0 mm/lh	49%	12.3 °C	4 km/h (10.8 km/h)	1016.8hPa ↓
11h	21.1 °C	22.9	0 mm/lh	53%	11.1 °C	4 km/h (10.8 km/h)	1017.1hPa ↑
10h	20.8 °C	22.6	0 mm/lh	54%	11.1 °C	7 km/h (10.8 km/h)	1017.3hPa ↑
09h	15.2 °C		0 mm/lh	71%	10 °C	0 km/h (10.8 km/h)	1017.3hPa ↑
08h	12.4 °C		0 mm/lh	76%	8.3 °C	7 km/h (10.8 km/h)	1017.2hPa ↓

EVOLUTIONS TEMPORELLES comparées : mesures de bruit au niveau de la ligne d'arrivée et au centre de Ledenon (rue des 4 vents)

- _ en bleu : niveau de bruit enregistré au dessus de la ligne d'arrivée
- _ en jaune : niveau de bruit enregistré au centre de Ledenon (rue des 4 vents)



JOURNEE DU 07/10/2018

Ouverture du circuit :
de 9h à 12h30
et
de 14h à 17h30

Mesures et Analyses réalisées selon méthode contrôle stipulée dans la norme NFS 31-012 et ce en 2 points simultanément : au dessus de la ligne d'arrivée du circuit et au centre de Ledenon.

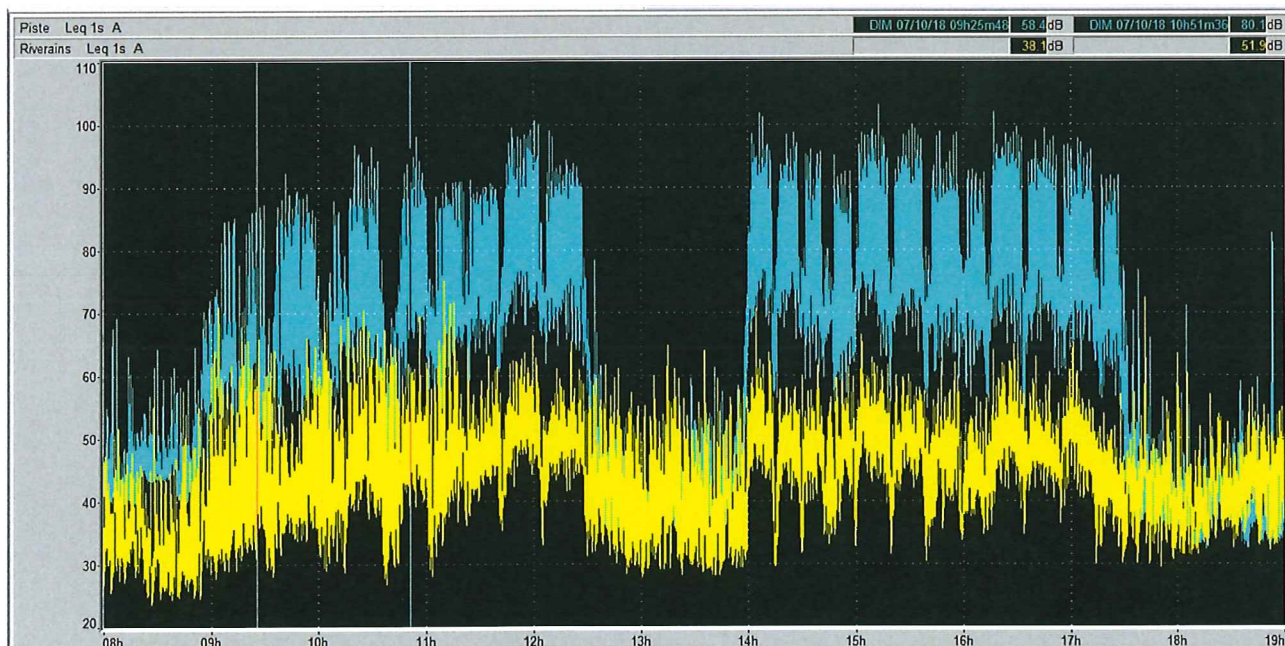
Activité : motos
Type : roulage
Nombre de véhicules moyen en piste : 25

Conditions météorologiques

Heure	Température	Biométéo	Pluie	Humidité	Pt. de rosée	Vent moyen (raf.)	Pression
19h	18.6 °C		0 mm/lh	58%	10.2 °C	11 km/h (14.4 km/h)	1014.9hPa ↗
18h	21.6 °C	22.5	0 mm/lh	45%	9.2 °C	7 km/h (21.6 km/h)	1014.3hPa ↗
17h	21.6 °C	22.2	0 mm/lh	43%	8.5 °C	7 km/h (25.2 km/h)	1013.8hPa ↘
16h	21.1 °C	22	0 mm/lh	47%	9.3 °C	11 km/h (28.8 km/h)	1013.9hPa ↘
15h	20.6 °C	21.9	0 mm/lh	51%	10.1 °C	14 km/h (25.2 km/h)	1014.0hPa ↘
14h	20.1 °C	21.7	0 mm/lh	55%	10.8 °C	14 km/h (28.8 km/h)	1014.5hPa ↘
13h	19.1 °C		0 mm/lh	57%	10.4 °C	7 km/h (21.6 km/h)	1014.9hPa ↘
12h	17.3 °C		0 mm/lh	71%	12 °C	7 km/h (10.8 km/h)	1015.2hPa ↗
11h	15.0 °C		0 mm/lh	86%	12.7 °C	7 km/h (14.4 km/h)	1015.3hPa ↗
10h	13.0 °C		0 mm/lh	92%	11.7 °C	4 km/h (14.4 km/h)	1015.3hPa ↗
09h	12.6 °C		0 mm/lh	94%	11.7 °C	7 km/h (10.8 km/h)	1014.6hPa ↗
08h	12.5 °C		0 mm/lh	94%	11.6 °C	0 km/h (10.8 km/h)	1014.3hPa ↗

EVOLUTIONS TEMPORELLES comparées : mesures de bruit au niveau de la ligne d'arrivée et au centre de Ledenon (rue des 4 vents)

_ en bleu : niveau de bruit enregistré au dessus de la ligne d'arrivée
_ en jaune : niveau de bruit enregistré au centre de Ledenon (rue des 4 vents)



JOURNEE DU 08/10/2018

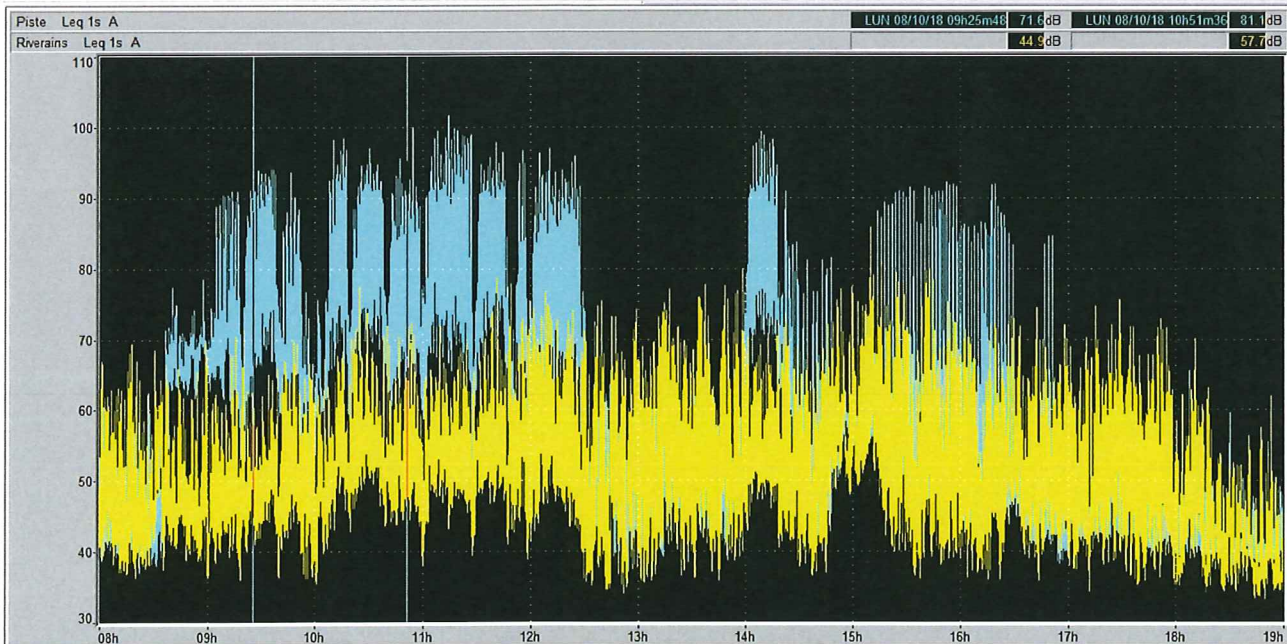
Ouverture du circuit :
de 9h à 12h30
et
de 14h à 17h30

Mesures et Analyses réalisées selon méthode contrôle stipulée dans la norme NFS 31-012 et ce en 2 points simultanément : au dessus de la ligne d'arrivée du circuit et au centre de Ledenon.

Activité : motos
Type : roulage
Nombre de véhicules moyen en piste : 26

Conditions météorologiques

Heure	Température	Pluie	Humidité	Pt. de rosée	Vent moyen (raf.)	Pression
19h	17.3 °C	0.2 mm/lh	85%	14.8 °C	7 km/h (21.6 km/h)	1018.3hPa ↗
18h	17.6 °C	0 mm/lh	82%	14.5 °C	11 km/h (25.2 km/h)	1017.9hPa =
17h	18.1 °C	0 mm/lh	79%	14.4 °C	11 km/h (28.8 km/h)	1017.9hPa ↘
16h	18.4 °C	0 mm/lh	78%	14.5 °C	14 km/h (28.8 km/h)	1018.1hPa ↘
15h	17.9 °C	0.2 mm/lh	80%	14.4 °C	11 km/h (25.2 km/h)	1017.9hPa ↘
14h	18.4 °C	0.4 mm/lh	78%	14.5 °C	18 km/h (36 km/h)	1018.0hPa =
13h	20.6 °C	0 mm/lh	65%	13.8 °C	18 km/h (36 km/h)	1018.5hPa ↗
12h	19.2 °C	0 mm/lh	68%	13.1 °C	18 km/h (36 km/h)	1018.1hPa ↗
11h	17.4 °C	0 mm/lh	74%	12.7 °C	22 km/h (39.6 km/h)	1018.0hPa ↗
10h	16.7 °C	0 mm/lh	78%	12.8 °C	14 km/h (32.4 km/h)	1017.6hPa ↗
09h	15.4 °C	0 mm/lh	83%	12.5 °C	14 km/h (32.4 km/h)	1016.8hPa ↗
08h	15.0 °C	0 mm/lh	83%	12.1 °C	14 km/h (28.8 km/h)	1016.1hPa ↗



JOURNEE DU 09/10/2018

Ouverture du circuit :
de 9h à 12h30
et
de 14h à 17h30

Mesures et Analyses réalisées selon méthode contrôle stipulée dans la norme NFS 31-012 et ce en 2 points simultanément : au dessus de la ligne d'arrivée du circuit et au centre de Ledenon.

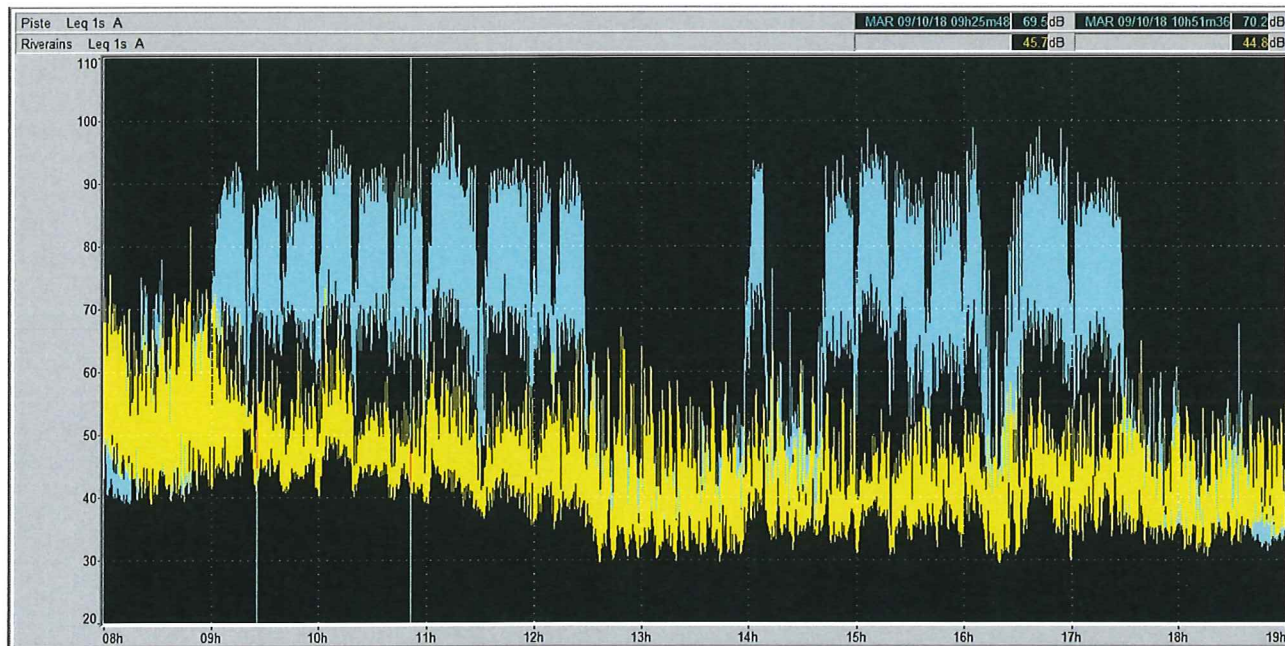
Activité : motos
Type : roulage
Nombre de véhicules moyen en piste : 26

conditions météorologiques

Heure	Température	Biométéo	Pluie	Humidité	Pt. de rosée	Vent moyen (raf.)	Pression
19h	20.6 °C	24.7	0 mm/lh	72%	15.4 °C	14 km/h (25.2 km/h)	1018.1hPa =
18h	22.3 °C	26.3	0 mm/lh	64%	15.2 °C	18 km/h (25.2 km/h)	1017.8hPa ↘
17h	23.0 °C	27.1	0 mm/lh	62%	15.3 °C	14 km/h (18 km/h)	1017.9hPa ↘
16h	23.4 °C	27.5	0 mm/lh	61%	15.4 °C	4 km/h (10.8 km/h)	1018.0hPa ↘
15h	23.6 °C	27.7	0 mm/lh	60%	15.4 °C	4 km/h (14.4 km/h)	1018.5hPa ↘
14h	23.4 °C	27.1	0 mm/lh	58%	14.7 °C	7 km/h (18 km/h)	1018.7hPa ↘
13h	22.4 °C	25.4	0 mm/lh	57%	13.5 °C	14 km/h (28.8 km/h)	1018.8hPa ↗
12h	21.7 °C	24.5	0 mm/lh	58%	13.1 °C	14 km/h (28.8 km/h)	1018.9hPa ↗
11h	21.0 °C	23.4	0 mm/lh	58%	12.4 °C	14 km/h (21.6 km/h)	1018.9hPa ↗
10h	17.6 °C		0 mm/lh	71%	12.3 °C	11 km/h (25.2 km/h)	1018.6hPa ↗
09h	17.3 °C		0 mm/lh	72%	12.2 °C	14 km/h (25.2 km/h)	1018.0hPa ↗
08h	16.4 °C		0 mm/lh	75%	12 °C	14 km/h (28.8 km/h)	1017.3hPa ↘

EVOLUTIONS TEMPORELLES comparées : mesures de bruit au niveau de la ligne d'arrivée et au centre de Ledenon (rue des 4 vents)

- _ en bleu : niveau de bruit enregistré au dessus de la ligne d'arrivée
- _ en jaune : niveau de bruit enregistré au centre de Ledenon (rue des 4 vents)



JOURNEE DU 10/10/2018

Ouverture du circuit :
de 9h à 12h30
et
de 14h à 17h30

Mesures et Analyses réalisées selon méthode contrôle stipulée dans la norme NFS 31-012 et ce en 2 points simultanément : au dessus de la ligne d'arrivée du circuit et au centre de Ledenon.

Activité : motos

Type :roulage

Nombre de véhicules moyen en piste :10

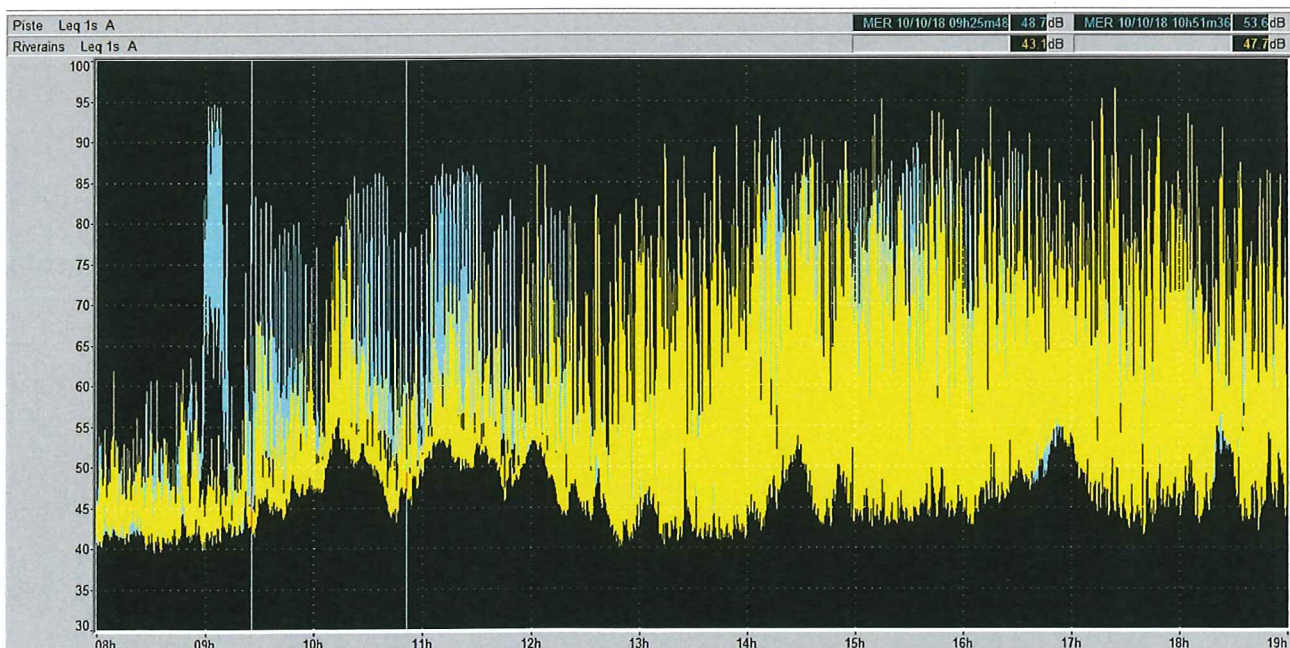
conditions météorologiques

Heure	Température	Pluie	Humidité	Pt. de rosée	Vent moyen (raf.)	Pression
19h	16.8 °C	5.6 mm/lh	95%	16 °C	11 km/h (43.2 km/h)	1012.8hPa
18h	18.2 °C	0 mm/lh	86%	15.8 °C	25 km/h (39.6 km/h)	1012.5hPa
17h	16.8 °C	1.4 mm/lh	90%	15.1 °C	4 km/h (50.4 km/h)	1012.9hPa
16h	17.0 °C	1.6 mm/lh	89%	15.2 °C	29 km/h (46.8 km/h)	1012.9hPa
15h	17.2 °C	2.2 mm/lh	92%	15.9 °C	18 km/h (39.6 km/h)	1013.2hPa
14h	18.1 °C	0 mm/lh	90%	16.4 °C	22 km/h (36 km/h)	1014.2hPa
13h	17.6 °C	0.6 mm/lh	95%	16.8 °C	22 km/h (39.6 km/h)	1014.8hPa
12h	16.7 °C	2.1 mm/lh	96%	16.1 °C	14 km/h (21.6 km/h)	1014.9hPa
11h	16.6 °C	6.8 mm/lh	95%	15.8 °C	9 km/h (43.9 km/h)	1015.6hPa
10h	16.6 °C	4.8 mm/lh	92%	15.3 °C	14 km/h (28.8 km/h)	1016.1hPa
09h	17.6 °C	0.2 mm/lh	75%	13.1 °C	14 km/h (21.6 km/h)	1015.0hPa
08h	17.9 °C	0 mm/lh	69%	12.1 °C	11 km/h (21.6 km/h)	1014.1hPa

EVOLUTIONS TEMPORELLES comparées : mesures de bruit au niveau de la ligne d'arrivée et au centre de Ledenon (rue des 4 vents)

_ en bleu : niveau de bruit enregistré au dessus de la ligne d'arrivée

_ en jaune : niveau de bruit enregistré au centre de Ledenon (rue des 4 vents)



JOURNEE DU 11/10/2018

Ouverture du circuit :
de 9h à 12h30
et
de 14h à 17h30

Mesures et Analyses réalisées selon méthode contrôle stipulée dans la norme NFS 31-012 et ce en 2 points simultanément : au dessus de la ligne d'arrivée du circuit et au centre de Ledenon.

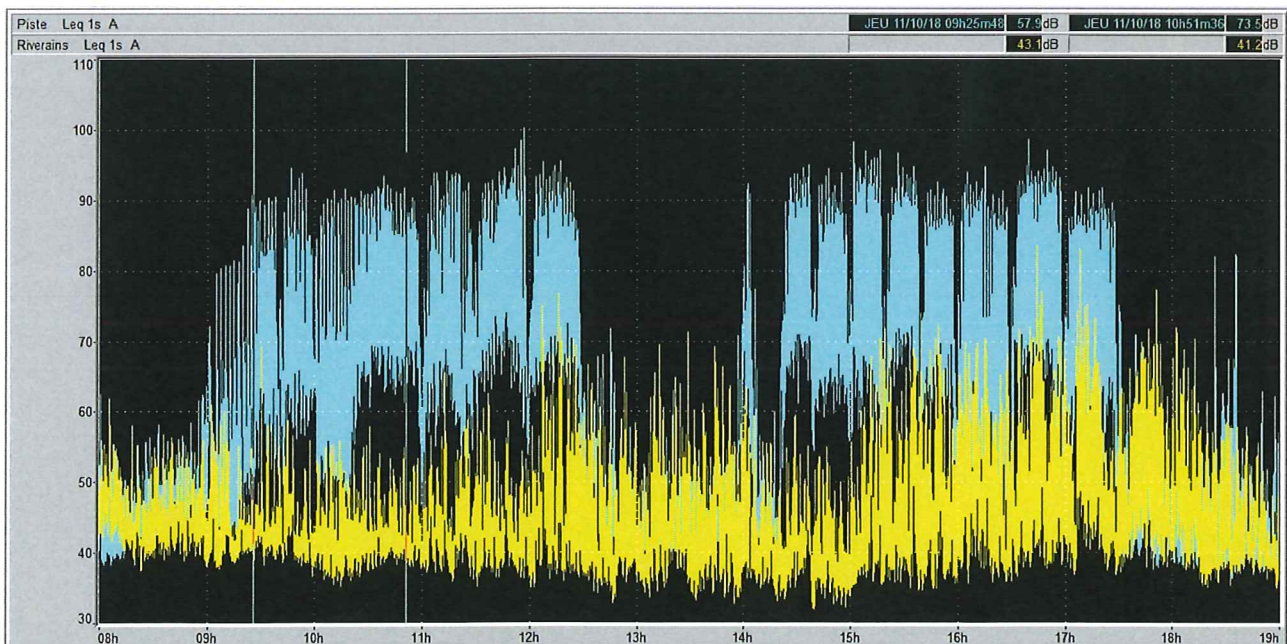
Activité : motos
Type : roulage
Nombre de véhicules moyen en piste : 20

conditions météorologiques

Heure	Température	Biométéo	Pluie	Humidité	Pt. de rosée	Vent moyen (raf.)	Pression
19h	21.0 °C	26.7	0 mm/lh	82%	17.8 °C	11 km/h (25.2 km/h)	1016.5hPa ↗
18h	21.7 °C	27.3	0 mm/lh	78%	17.7 °C	14 km/h (32.4 km/h)	1015.7hPa ↗
17h	22.3 °C	27.6	0 mm/lh	73%	17.2 °C	14 km/h (32.4 km/h)	1015.0hPa ↗
16h	23.9 °C	29.2	0 mm/lh	66%	17.2 °C	18 km/h (36 km/h)	1014.4hPa ↘
15h	23.8 °C	29.9	0 mm/lh	72%	18.4 °C	18 km/h (32.4 km/h)	1014.3hPa ↘
14h	23.4 °C	29.8	0 mm/lh	75%	18.7 °C	18 km/h (28.8 km/h)	1014.8hPa =
13h	21.2 °C	26.5	0 mm/lh	78%	17.2 °C	14 km/h (25.2 km/h)	1015.1hPa ↗
12h	21.3 °C	27.1	0 mm/lh	81%	17.9 °C	14 km/h (21.6 km/h)	1014.9hPa ↗
11h	19.1 °C		0 mm/lh	86%	16.7 °C	4 km/h (14.4 km/h)	1014.9hPa ↗
10h	18.2 °C		0 mm/lh	85%	15.6 °C	7 km/h (14.4 km/h)	1014.6hPa ↗
09h	17.2 °C		0 mm/lh	89%	15.4 °C	11 km/h (18 km/h)	1013.8hPa ↗
08h	16.5 °C		0.2 mm/lh	91%	15 °C	11 km/h (14.4 km/h)	1013.1hPa ↗

EVOLUTIONS TEMPORELLES comparées : mesures de bruit au niveau de la ligne d'arrivée et au centre de Ledenon (rue des 4 vents)

_ en bleu : niveau de bruit enregistré au dessus de la ligne d'arrivée
_ en jaune : niveau de bruit enregistré au centre de Ledenon (rue des 4 vents)





















JOURNEE DU 12/10/2018

Ouverture du circuit :
de 9h à 12h30
et
de 14h à 17h30

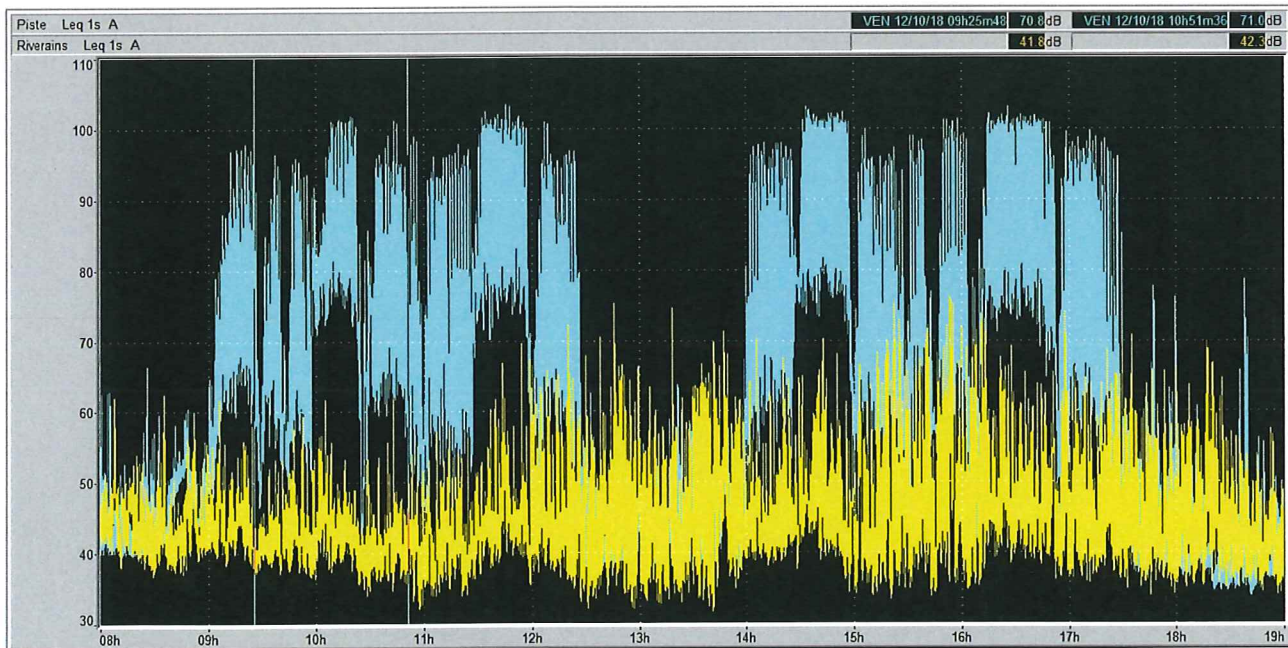
Mesures et Analyses réalisées selon méthode contrôle stipulée dans la norme NFS 31-012 et ce en 2 points simultanément : au dessus de la ligne d'arrivée du circuit et au centre de Ledenon.

Activité : autos
Type : roulage
Nombre de véhicules moyen en piste : 22

Heure	Température	Biométéo	Pluie	Humidité	Pt. de rosée	Vent moyen (raf.)	Pression
19h 	20.7 °C	25.4	0 mm/lh	76%	16.3 °C	7 km/h (21.6 km/h) 	1023.8hPa ↗
18h	22.2 °C	27	0 mm/lh	70%	16.5 °C	11 km/h (25.2 km/h) 	1023.4hPa ↘
17h	22.5 °C	27.1	0 mm/lh 	67%	16.1 °C	14 km/h (25.2 km/h) 	1023.5hPa ↘
16h	24.1 °C	28.9	0 mm/lh	62%	16.4 °C	18 km/h (28.8 km/h) 	1023.4hPa ↘
15h	24.3 °C	29.5	0 mm/lh	64%	17.1 °C	18 km/h (28.8 km/h) 	1023.7hPa ↘
14h	23.5 °C	28.3	0 mm/lh 	65%	16.5 °C	18 km/h (28.8 km/h) 	1024.1hPa ↘
13h	21.7 °C	26.5	0 mm/lh	72%	16.4 °C	18 km/h (25.2 km/h) 	1024.7hPa ↗
12h	21.2 °C	25.6	0 mm/lh	72%	15.9 °C	11 km/h (18 km/h) 	1024.8hPa ↗
11h	19.8 °C		0 mm/lh 	76%	15.4 °C	4 km/h (10.8 km/h) 	1024.8hPa ↗
10h	19.0 °C		0 mm/lh	77%	14.9 °C	7 km/h (18 km/h) 	1024.2hPa ↗
09h	17.7 °C		0 mm/lh	80%	14.2 °C	4 km/h (10.8 km/h) 	1023.4hPa ↗
08h 	17.2 °C		0 mm/lh 	82%	14.1 °C	4 km/h (10.8 km/h) 	1022.7hPa ↗

EVOLUTIONS TEMPORELLES comparées : mesures de bruit au niveau de la ligne d'arrivée et au centre de Ledenon (rue des 4 vents)

_ en bleu : niveau de bruit enregistré au dessus de la ligne d'arrivée
_ en jaune : niveau de bruit enregistré au centre de Ledenon (rue des 4 vents)



JOURNEE DU 13/10/2018

Ouverture du circuit :
de 9h à 12h30
et
de 14h à 17h30

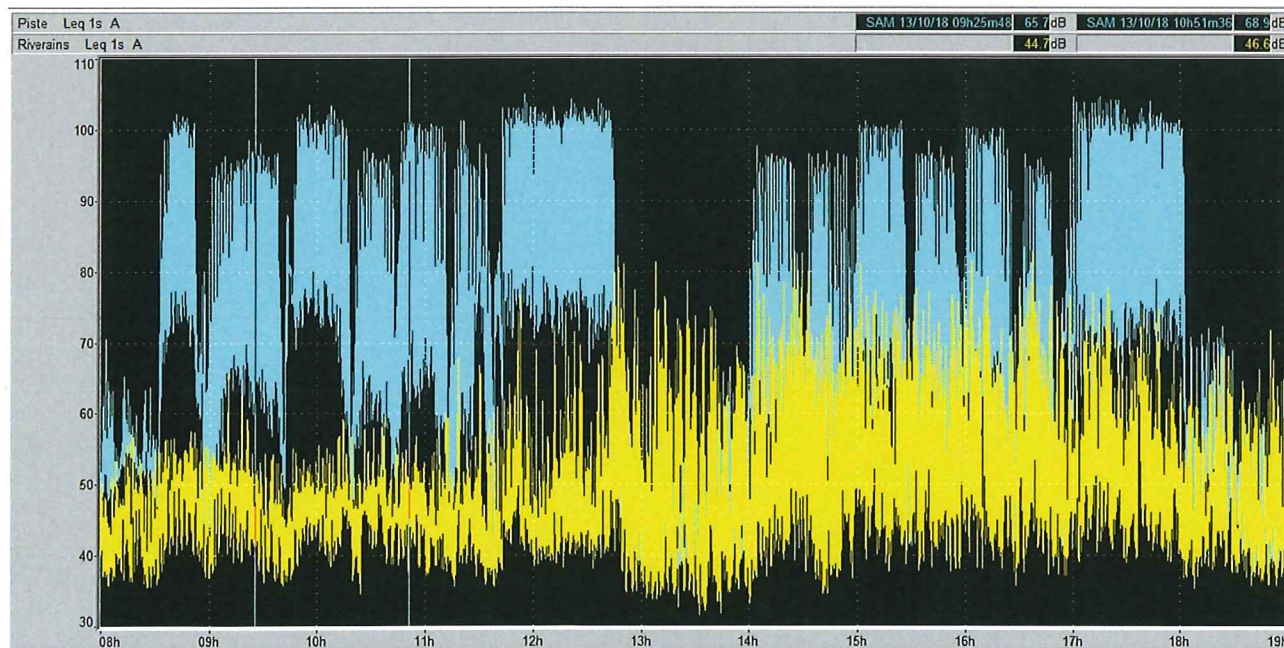
Mesures et Analyses réalisées selon méthode contrôle stipulée dans la norme NFS 31-012 et ce en 2 points simultanément : au dessus de la ligne d'arrivée du circuit et au centre de Ledenon.

Activité : autos
Type : course
Nombre de véhicules moyen en piste : 28

Heure	Température	Biométéo	Pluie	Humidité	Pt. de rosée	Vent moyen (raf.)	Pression
19h	20.6 °C	25.6	0 mm/lh	79%	16.8 °C	11 km/h (21.6 km/h)	1019.1hPa ↓
18h	22.0 °C	26.8	0 mm/lh	71%	16.5 °C	11 km/h (25.2 km/h)	1019.0hPa ↓
17h	22.4 °C	25.9	0 mm/lh	60%	14.3 °C	14 km/h (32.4 km/h)	1019.1hPa ↓
16h	23.9 °C	28	0 mm/lh	59%	15.4 °C	18 km/h (36 km/h)	1019.7hPa ↓
15h	23.8 °C	27.7	0 mm/lh	58%	15 °C	18 km/h (28.8 km/h)	1020.3hPa ↓
14h	23.5 °C	27.4	0 mm/lh	59%	15 °C	22 km/h (36 km/h)	1021.1hPa ↓
13h	23.2 °C	27.1	0 mm/lh	60%	15 °C	14 km/h (32.4 km/h)	1022.0hPa ↓
12h	23.5 °C	27.1	0 mm/lh	57%	14.5 °C	14 km/h (25.2 km/h)	1022.4hPa =
11h	22.7 °C	26.5	0 mm/lh	61%	14.8 °C	7 km/h (10.8 km/h)	1022.6hPa ↑
10h	19.2 °C		0 mm/lh	78%	15.3 °C	7 km/h (14.4 km/h)	1022.6hPa ↑
09h	16.8 °C		0 mm/lh	94%	15.8 °C	4 km/h (10.8 km/h)	1022.6hPa ↓
08h	16.4 °C		0 mm/lh	97%	15.9 °C	7 km/h (10.8 km/h)	1022.5hPa ↓

EVOLUTIONS TEMPORELLES comparées : mesures de bruit au niveau de la ligne d'arrivée et au centre de Ledenon (rue des 4 vents)

_ en bleu : niveau de bruit enregistré au dessus de la ligne d'arrivée
_ en jaune : niveau de bruit enregistré au centre de Ledenon (rue des 4 vents)



JOURNEE DU 14/10/2018

Ouverture du circuit :
de 9h à 12h30
et
de 14h à 17h30

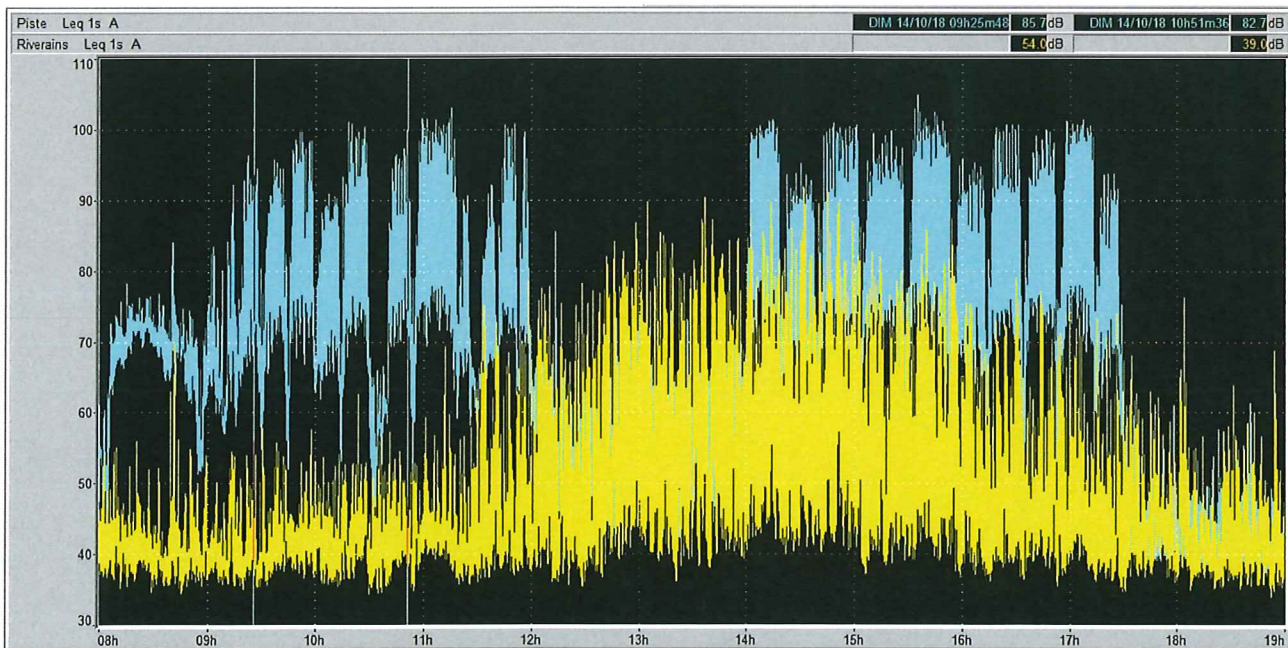
Mesures et Analyses réalisées selon méthode contrôle stipulée dans la norme NFS 31-012 et ce en 2 points simultanément : au dessus de la ligne d'arrivée du circuit et au centre de Ledenon.

Activité : motos
Type : roulage
Nombre de véhicules moyen en piste : 39

Heure	Température	Biométéo	Pluie	Humidité	Pt. de rosée	Vent moyen (raf.)	Pression
19h	19.5 °C		0 mm/lh	72%	14.3 °C	14 km/h (21.6 km/h)	1012.6hPa ↓
18h	20.2 °C	23.5	0 mm/lh	68%	14.1 °C	14 km/h (28.8 km/h)	1012.5hPa ↓
17h	20.8 °C	24.1	0 mm/lh	65%	14 °C	18 km/h (39.6 km/h)	1012.7hPa ↓
16h	21.1 °C	24.7	0 mm/lh	66%	14.5 °C	25 km/h (54 km/h)	1012.8hPa ↓
15h	21.5 °C	24.7	0 mm/lh	62%	13.9 °C	29 km/h (54 km/h)	1013.3hPa ↓
14h	21.8 °C	25	0 mm/lh	61%	13.9 °C	32 km/h (57.6 km/h)	1013.8hPa ↓
13h	21.5 °C	24.7	0 mm/lh	62%	13.9 °C	32 km/h (57.6 km/h)	1014.6hPa ↓
12h	20.5 °C	24	0 mm/lh	68%	14.4 °C	18 km/h (28.8 km/h)	1015.1hPa ↓
11h	19.0 °C		0 mm/lh	71%	13.6 °C	11 km/h (18 km/h)	1015.6hPa ↑
10h	17.4 °C		0 mm/lh	74%	12.7 °C	11 km/h (14.4 km/h)	1015.8hPa ↑
09h	16.5 °C		0 mm/lh	75%	12.1 °C	7 km/h (14.4 km/h)	1015.6hPa ↓
08h	16.3 °C		0 mm/lh	72%	11.2 °C	7 km/h (18 km/h)	1015.3hPa ↓

EVOLUTIONS TEMPORELLES comparées : mesures de bruit au niveau de la ligne d'arrivée et au centre de Ledenon (rue des 4 vents)

_ en bleu : niveau de bruit enregistré au dessus de la ligne d'arrivée
_ en jaune : niveau de bruit enregistré au centre de Ledenon (rue des 4 vents)



JOURNEE DU 15/10/2018

Ouverture du circuit :
de 9h à 12h30
et
de 14h à 17h30

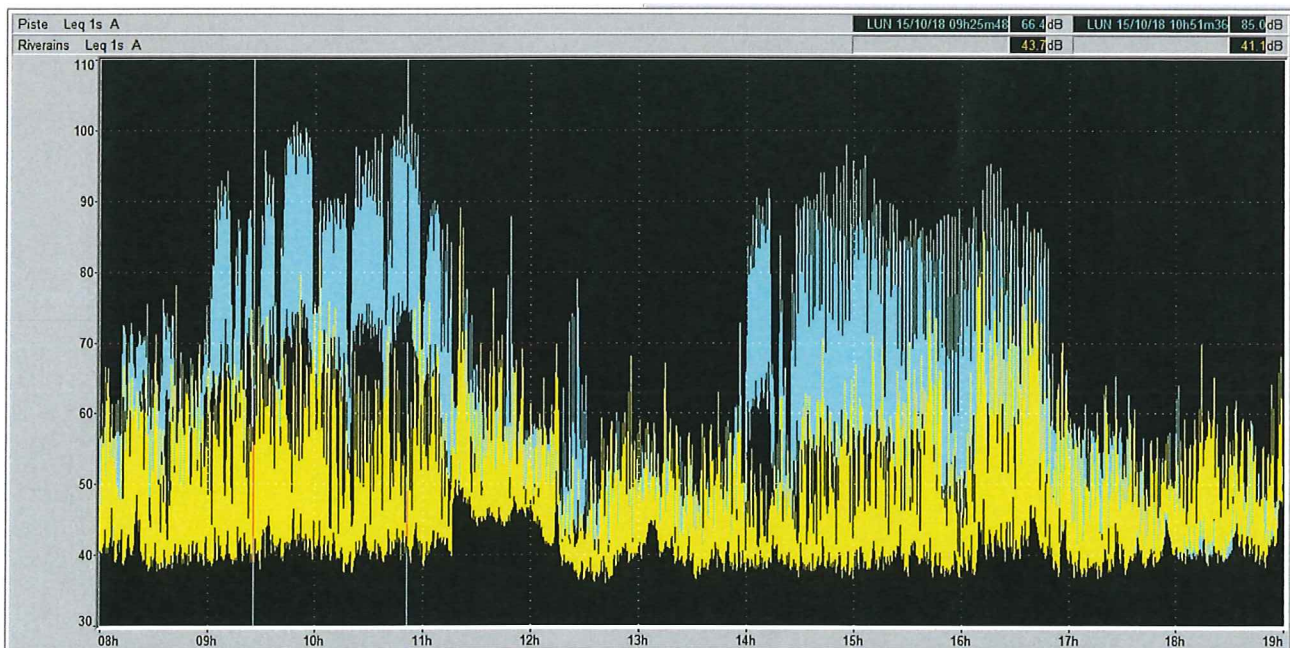
Mesures et Analyses réalisées selon méthode contrôle stipulée dans la norme NFS 31-012 et ce en 2 points simultanément : au dessus de la ligne d'arrivée du circuit et au centre de Ledenon.

Activité : motos
Type : roulage
Nombre de véhicules moyen en piste : 38

Heure	Température	Pluie	Humidité	Pt. de rosée	Vent moyen (raf.)	Pression
19h	16.4 °C	2.2 mm/lh	93%	15.3 °C	14 km/h (28.8 km/h)	1013.2hPa ↑
18h	17.0 °C	1.2 mm/lh	83%	14.1 °C	18 km/h (43.2 km/h)	1012.1hPa ↑
17h	18.6 °C	0.2 mm/lh	72%	13.5 °C	22 km/h (54 km/h)	1010.9hPa ↑
16h	19.8 °C	0 mm/lh	65%	13 °C	25 km/h (46.8 km/h)	1010.4hPa ↓
15h	18.9 °C	0.2 mm/lh	72%	13.7 °C	14 km/h (25.2 km/h)	1010.1hPa ↓
14h	17.7 °C	0.2 mm/lh	77%	13.6 °C	11 km/h (25.2 km/h)	1010.3hPa ↓
13h	17.4 °C	0.4 mm/lh	78%	13.5 °C	18 km/h (36 km/h)	1010.9hPa ↑
12h	16.3 °C	2.4 mm/lh	86%	14 °C	14 km/h (46.8 km/h)	1011.5hPa ↑
11h	19.7 °C	0 mm/lh	57%	10.9 °C	32 km/h (61.2 km/h)	1010.8hPa ↑
10h	20.3 °C	0 mm/lh	51%	9.8 °C	32 km/h (50.4 km/h)	1010.1hPa ↑
09h					25 km/h (43.2 km/h)	
08h	19.4 °C	0 mm/lh	59%	11.2 °C	18 km/h (32.4 km/h)	1009.6hPa ↓

EVOLUTIONS TEMPORELLES comparées : mesures de bruit au niveau de la ligne d'arrivée et au centre de Ledenon (rue des 4 vents)

- _ en bleu : niveau de bruit enregistré au dessus de la ligne d'arrivée
- _ en jaune : niveau de bruit enregistré au centre de Ledenon (rue des 4 vents)



Ouverture du circuit :
de 9h à 12h30
et
de 14h à 17h30

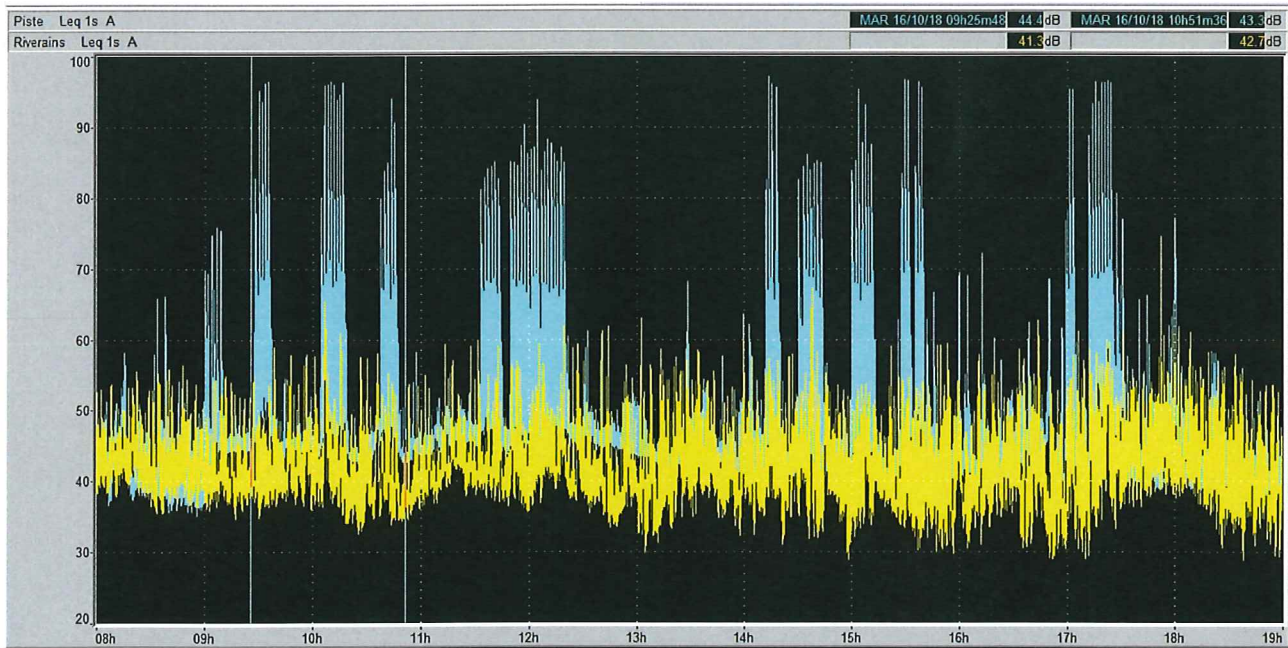
Mesures et Analyses réalisées selon méthode contrôle stipulée dans la norme NFS 31-012 et ce en 2 points simultanément : au dessus de la ligne d'arrivée du circuit et au centre de Ledenon.

Activité : autos
 Type : stage de pilotage
 Nombre de véhicules moyen en piste : 6

Heure	Température	Pluie	Humidité	Pt. de rosée	Vent moyen (raf.)	Pression
19h	17.4 °C	0 mm/lh	83%	14.5 °C	7 km/h (18 km/h)	1018.2hPa
18h	17.8 °C	0 mm/lh	83%	14.9 °C	7 km/h (14.4 km/h)	1018.1hPa
17h	17.9 °C	0 mm/lh	82%	14.8 °C	7 km/h (14.4 km/h)	1018.2hPa
16h	17.8 °C	0 mm/lh	84%	15.1 °C	7 km/h (14.4 km/h)	1018.3hPa
15h	18.4 °C	0 mm/lh	81%	15.1 °C	7 km/h (14.4 km/h)	1018.2hPa
14h	18.4 °C	0 mm/lh	80%	14.9 °C	7 km/h (18 km/h)	1018.5hPa
13h	17.5 °C	0.4 mm/lh	87%	15.3 °C	7 km/h (18 km/h)	1019.0hPa
12h	16.9 °C	0.4 mm/lh	86%	14.5 °C	11 km/h (14.4 km/h)	1019.0hPa
11h	17.0 °C	0 mm/lh	89%	15.2 °C	4 km/h (7.2 km/h)	1018.5hPa
10h	16.2 °C	0 mm/lh	92%	14.9 °C	0 km/h (3.6 km/h)	1017.9hPa
09h	16.1 °C	0 mm/lh	87%	13.9 °C	0 km/h (14.4 km/h)	1017.3hPa
08h	15.9 °C	0 mm/lh	85%	13.4 °C	7 km/h (10.8 km/h)	1016.3hPa

EVOLUTIONS TEMPORELLES comparées : mesures de bruit au niveau de la ligne d'arrivée et au centre de Ledenon (rue des 4 vents)

_ en bleu : niveau de bruit enregistré au dessus de la ligne d'arrivée
 _ en jaune : niveau de bruit enregistré au centre de Ledenon (rue des 4 vents)



JOURNEE DU 17/10/2018

Ouverture du circuit :
de 9h à 12h30
et
de 14h à 17h30

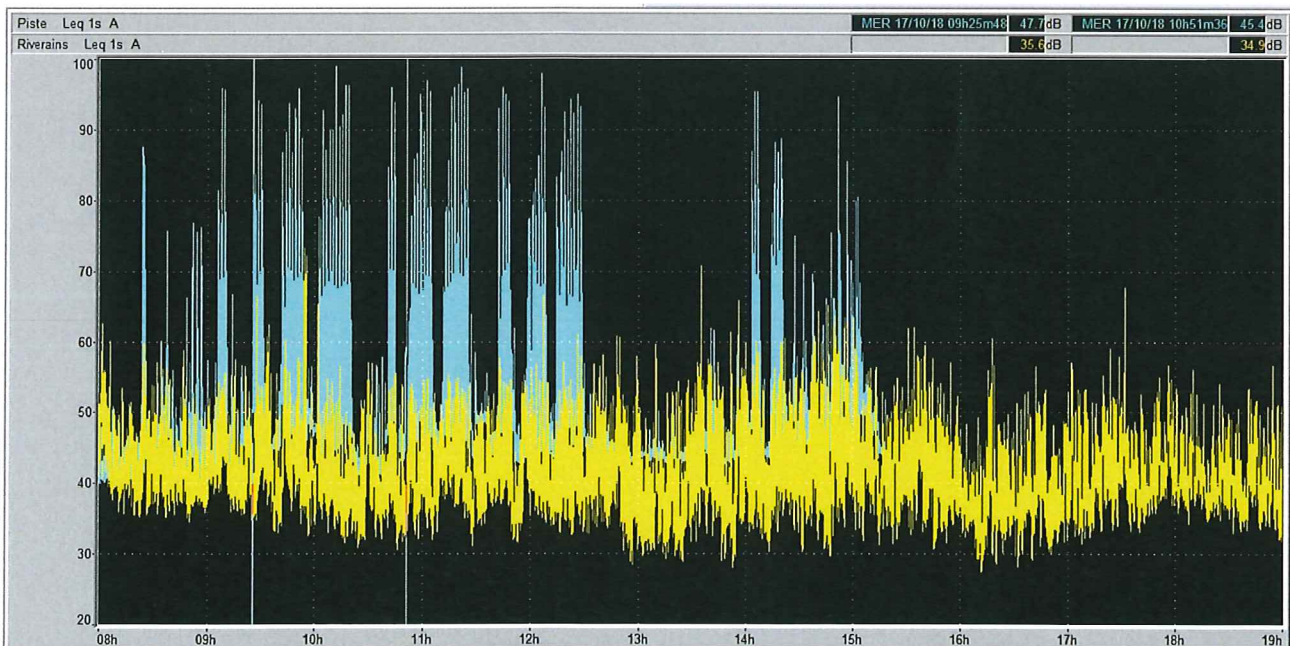
Mesures et Analyses réalisées selon méthode contrôle stipulée dans la norme NFS 31-012 et ce en 2 points simultanément : au dessus de la ligne d'arrivée du circuit et au centre de Ledenon.

Activité : autos
Type : stage de pilotage
Nombre de véhicules moyen en piste : 6

Heure	Température	Biométéo	Pluie	Humidité	Pt. de rosée	Vent moyen (raf.)	Pression
19h	19.0 °C		0 mm/lh	76%	14.7 °C	4 km/h (10.8 km/h)	1014.5hPa
18h	20.2 °C	23.4	0 mm/lh	67%	13.9 °C	7 km/h (10.8 km/h)	1014.2hPa
17h	21.9 °C	24.3	0 mm/lh	55%	12.4 °C	7 km/h (14.4 km/h)	1014.7hPa
16h	23.5 °C	27.6	0 mm/lh	60%	15.3 °C	4 km/h (14.4 km/h)	1014.7hPa
15h	22.2 °C	26.1	0 mm/lh	64%	15.1 °C	7 km/h (18 km/h)	1015.1hPa
14h	20.4 °C	24.1	0 mm/lh	70%	14.7 °C	7 km/h (14.4 km/h)	1015.9hPa
13h	19.5 °C		0 mm/lh	72%	14.3 °C	4 km/h (14.4 km/h)	1016.8hPa
12h	17.9 °C		0 mm/lh	82%	14.8 °C	0 km/h (7.2 km/h)	1017.3hPa
11h	16.2 °C		0.2 mm/lh	91%	14.7 °C	4 km/h (7.2 km/h)	1017.8hPa
10h	15.0 °C		0 mm/lh	92%	13.7 °C	0 km/h (10.8 km/h)	1017.6hPa
09h	14.3 °C		0.2 mm/lh	93%	13.2 °C	4 km/h (14.4 km/h)	1017.5hPa
08h	14.1 °C		0 mm/lh	95%	13.3 °C	4 km/h (7.2 km/h)	1017.4hPa

EVOLUTIONS TEMPORELLES comparées : mesures de bruit au niveau de la ligne d'arrivée et au centre de Ledenon (rue des 4 vents)

- _ en bleu : niveau de bruit enregistré au dessus de la ligne d'arrivée
- _ en jaune : niveau de bruit enregistré au centre de Ledenon (rue des 4 vents)









JOURNEE DU 19/10/2018

Ouverture du circuit :
de 9h à 12h30
et
de 14h à 17h30

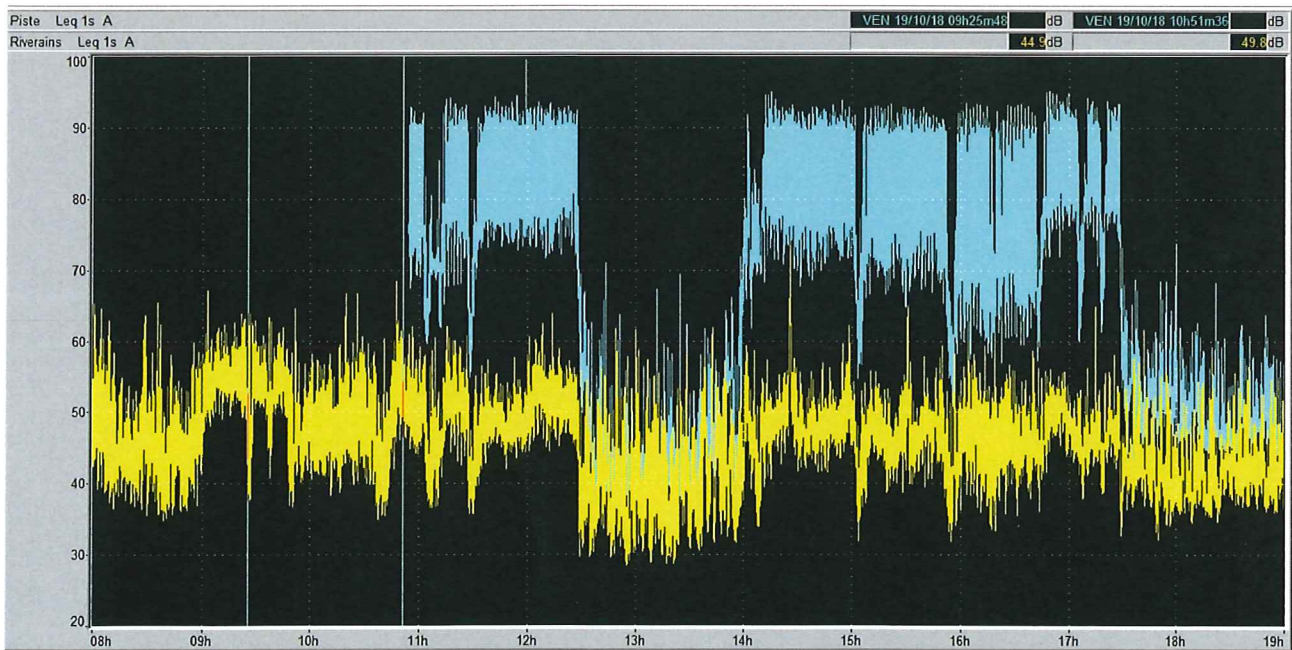
Mesures et Analyses réalisées selon méthode contrôle stipulée dans la norme NFS 31-012 et ce en 2 points simultanément : au dessus de la ligne d'arrivée du circuit et au centre de Ledenon.

Activité : autos
Type : roulage
Nombre de véhicules moyen en piste : 40

Heure	Température	Biométéo	Pluie	Humidité	Pt. de rosée	Vent moyen (raf.)	Pression
19h 	20.7 °C	24.5	0 mm/lh	69%	14.8 °C	4 km/h (10.8 km/h)	1017.8hPa ↗
18h	24.3 °C	27	0 mm/lh	49%	12.9 °C	7 km/h (14.4 km/h)	1017.4hPa ↗
17h	25.7 °C	28.4	0 mm/lh 	45%	12.9 °C	7 km/h (10.8 km/h)	1017.2hPa ↘
16h	25.7 °C	28.4	0 mm/lh	45%	12.9 °C	4 km/h (10.8 km/h)	1017.1hPa ↘
15h	26.0 °C	29.3	0 mm/lh	48%	14.1 °C	4 km/h (14.4 km/h)	1017.2hPa ↘
14h	24.6 °C	27.1	0 mm/lh 	47%	12.5 °C	7 km/h (18 km/h)	1017.7hPa ↘
13h	23.4 °C	26	0 mm/lh	51%	12.7 °C	11 km/h (14.4 km/h)	1018.3hPa ↗
12h	22.5 °C	24.8	0 mm/lh	52%	12.1 °C	7 km/h (14.4 km/h)	1018.4hPa ↗
11h	21.0 °C	22.9	0 mm/lh 	54%	11.3 °C	7 km/h (18 km/h)	1018.5hPa ↗
10h	19.3 °C		0 mm/lh	58%	10.8 °C	4 km/h (7.2 km/h)	1018.0hPa ↗
09h	15.9 °C		0 mm/lh	72%	10.9 °C	4 km/h (10.8 km/h)	1017.3hPa ↗
08h 	15.8 °C		0 mm/lh 	66%	9.5 °C	7 km/h (25.2 km/h)	1016.6hPa ↗

EVOLUTIONS TEMPORELLES comparées : mesures de bruit au niveau de la ligne d'arrivée et au centre de Ledenon (rue des 4 vents)

- _ en bleu : niveau de bruit enregistré au dessus de la ligne d'arrivée
- _ en jaune : niveau de bruit enregistré au centre de Ledenon (rue des 4 vents)



JOURNEE DU 20/10/2018

Ouverture du circuit :
de 9h à 12h30
 et
de 14h à 17h30

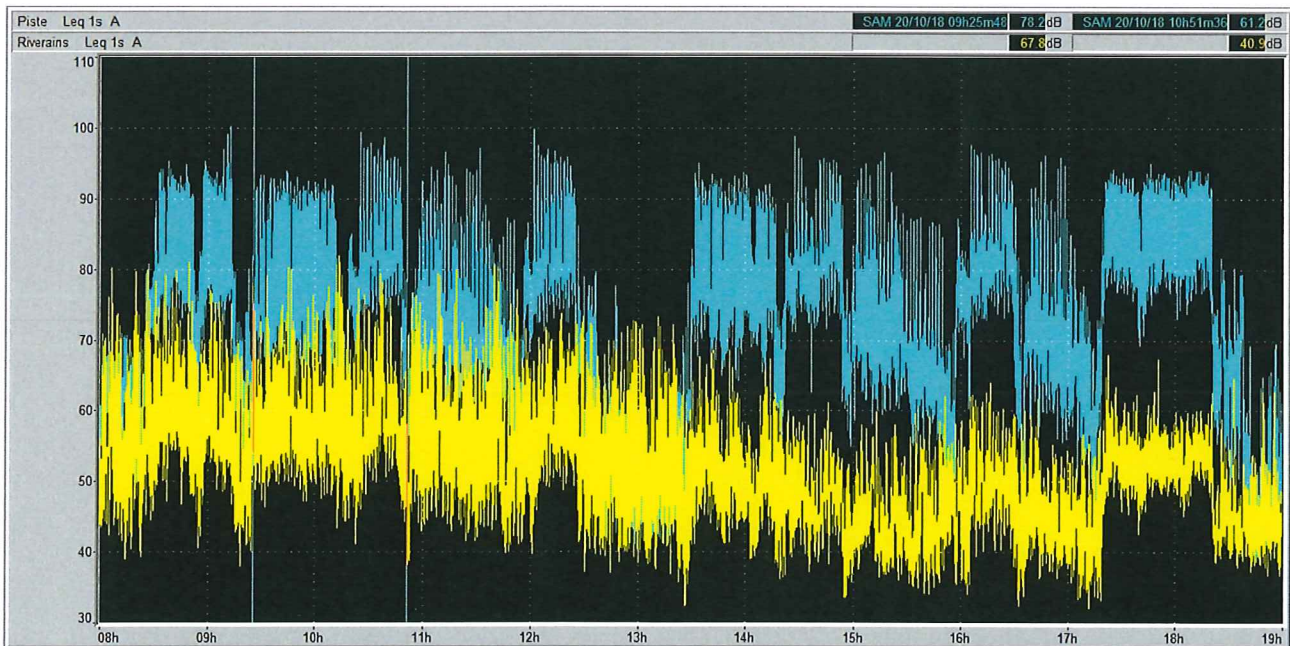
Mesures et Analyses réalisées selon méthode contrôle stipulée dans la norme NFS 31-012 et ce en 2 points simultanément : au dessus de la ligne d'arrivée du circuit et au centre de Ledenon.

Activité : autos
 Type : course
 Nombre de véhicules moyen en piste : 32

Heure	Température	Biométéo	Pluie	Humidité	Pt. de rosée	Vent moyen (raf.)	Pression
19h	19.6 °C		0 mm/lh	59%	11.4 °C	7 km/h (14.4 km/h)	1022.5hPa ↗
18h	22.7 °C	24.9	0 mm/lh	51%	12 °C	11 km/h (21.6 km/h)	1022.1hPa ↗
17h	24.0 °C	26.4	0 mm/lh	48%	12.3 °C	7 km/h (21.6 km/h)	1021.9hPa ↘
16h	24.6 °C	26.9	0 mm/lh	46%	12.2 °C	7 km/h (18 km/h)	1021.9hPa ↘
15h	24.9 °C	27.2	0 mm/lh	45%	12.1 °C	7 km/h (21.6 km/h)	1022.0hPa ↘
14h	23.8 °C	26.4	0 mm/lh	50%	12.7 °C	11 km/h (32.4 km/h)	1022.8hPa ↘
13h	21.4 °C	23.5	0 mm/lh	54%	11.7 °C	14 km/h (32.4 km/h)	1023.5hPa ↗
12h	19.3 °C		0 mm/lh	61%	11.6 °C	18 km/h (39.6 km/h)	1023.6hPa ↗
11h	18.7 °C		0 mm/lh	61%	11 °C	17 km/h (39.2 km/h)	1023.7hPa ↗
10h	18.4 °C		0 mm/lh	61%	10.7 °C	18 km/h (36 km/h)	1023.3hPa ↗
09h	17.1 °C		0 mm/lh	65%	10.5 °C	18 km/h (36 km/h)	1022.2hPa ↗
08h	16.8 °C		0 mm/lh	66%	10.4 °C	18 km/h (39.6 km/h)	1021.5hPa ↗

EVOLUTIONS TEMPORELLES comparées : mesures de bruit au niveau de la ligne d'arrivée et au centre de Ledenon (rue des 4 vents)

- _ en bleu : niveau de bruit enregistré au dessus de la ligne d'arrivée
- _ en jaune : niveau de bruit enregistré au centre de Ledenon (rue des 4 vents)



Ouverture du circuit :
de 9h à 12h30
et
de 14h à 17h30

Mesures et Analyses réalisées selon méthode contrôle stipulée dans la norme NFS 31-012 et ce en 2 points simultanément : au dessus de la ligne d'arrivée du circuit et au centre de Ledenon.

Activité : autos

Type : course

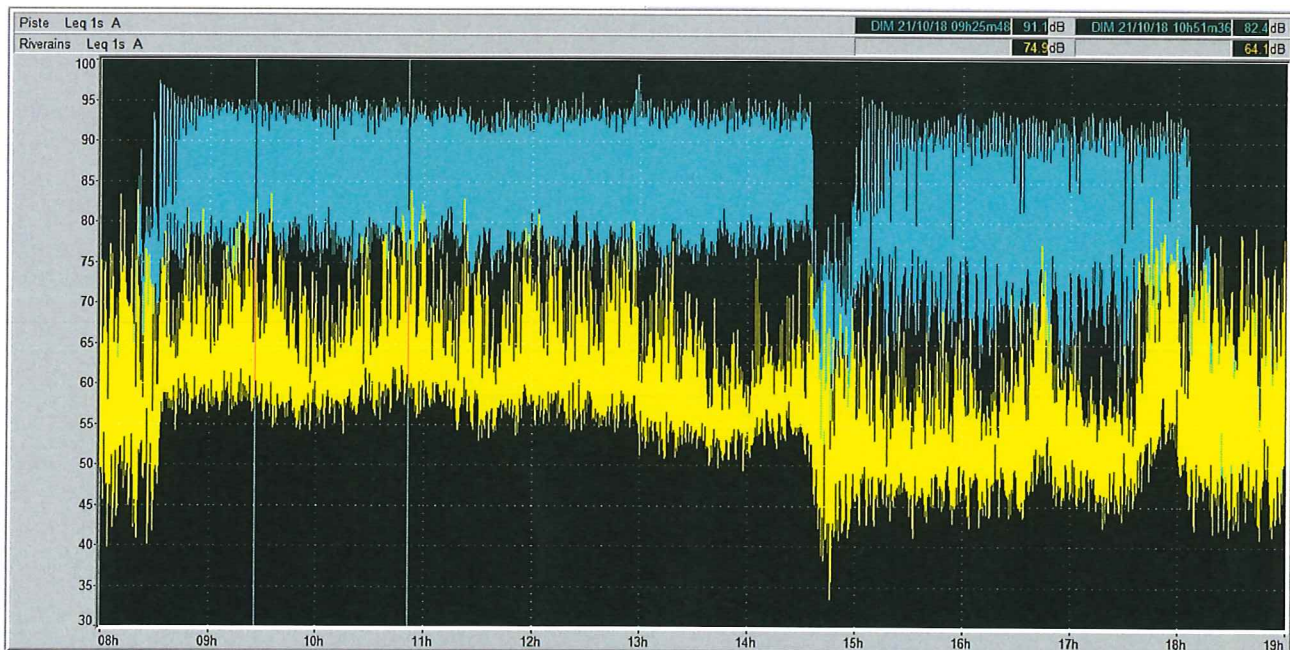
Nombre de véhicules moyen en piste : 32

Heure	Température	Blométéo	Pluie	Humidité	Pt. de rosée	Vent moyen (raf.)	Pression
19h	19.4 °C		0 mm/lh	52%	9.3 °C	11 km/h (28.8 km/h)	1015.9hPa
18h	21.9 °C	23.1	0 mm/lh	46%	9.8 °C	11 km/h (25.2 km/h)	1015.9hPa
17h	23.7 °C	25.1	0 mm/lh	43%	10.4 °C	7 km/h (21.6 km/h)	1016.4hPa
16h	24.5 °C	26.3	0 mm/lh	43%	11.1 °C	7 km/h (18 km/h)	1017.0hPa
15h	24.2 °C	25.7	0 mm/lh	42%	10.5 °C	11 km/h (18 km/h)	1017.7hPa
14h	23.4 °C	24.4	0 mm/lh	41%	9.4 °C	11 km/h (21.6 km/h)	1018.8hPa
13h	22.7 °C	23.6	0 mm/lh	42%	9.1 °C	11 km/h (28.8 km/h)	1019.7hPa
12h	21.0 °C	22.1	0 mm/lh	48%	9.6 °C	14 km/h (25.2 km/h)	1020.6hPa
11h	19.5 °C		0 mm/lh	52%	9.4 °C	11 km/h (32.4 km/h)	1021.3hPa
10h	18.0 °C		0 mm/lh	57%	9.3 °C	11 km/h (25.2 km/h)	1021.8hPa
09h	15.8 °C		0 mm/lh	65%	9.2 °C	7 km/h (18 km/h)	1021.7hPa

EVOLUTIONS TEMPORELLES comparées : mesures de bruit au niveau de la ligne d'arrivée et au centre de Ledenon (rue des 4 vents)

_ en bleu : niveau de bruit enregistré au dessus de la ligne d'arrivée

_ en jaune : niveau de bruit enregistré au centre de Ledenon (rue des 4 vents)



JOURNEE DU 23/10/2018

Ouverture du circuit :
de 9h à 12h30
et
de 14h à 17h30

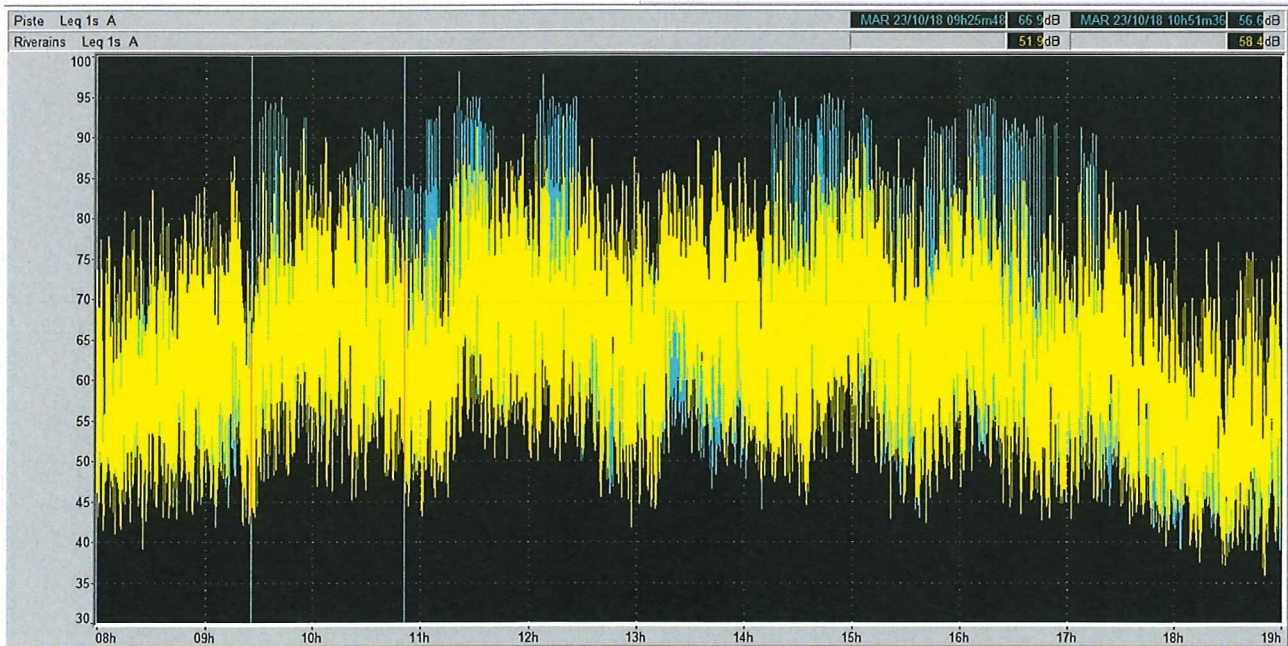
Mesures et Analyses réalisées selon méthode contrôle stipulée dans la norme NFS 31-012 et ce en 2 points simultanément : au dessus de la ligne d'arrivée du circuit et au centre de Ledenon.

Activité : autos
Type : école de pilotage
Nombre de véhicules moyen en piste : 6

Heure	Température	Pluie	Humidité	Pt. de rosée	Vent moyen (raf.)	Pression
19h	16.3 °C	0 mm/lh	48%	5.3 °C	7 km/h (21.6 km/h)	1023.0hPa ↓
18h	20.3 °C	0 mm/lh	38%	5.5 °C	11 km/h (28.8 km/h)	1022.8hPa ↓
17h	21.2 °C	0 mm/lh	34%	4.7 °C	14 km/h (46.8 km/h)	1023.1hPa ↓
16h	21.7 °C	0 mm/lh	35%	5.6 °C	18 km/h (39.6 km/h)	1023.3hPa ↓
15h	21.1 °C	0 mm/lh	38%	6.2 °C	18 km/h (43.2 km/h)	1024.1hPa ↓
14h	19.9 °C	0 mm/lh	37%	4.8 °C	25 km/h (50.4 km/h)	1024.7hPa ↓
13h	18.9 °C	0 mm/lh	42%	5.7 °C	18 km/h (39.6 km/h)	1025.4hPa ↓
12h	17.9 °C	0 mm/lh	44%	5.5 °C	18 km/h (43.2 km/h)	1025.9hPa ↑
11h	16.6 °C	0 mm/lh	45%	4.6 °C	18 km/h (54 km/h)	1025.6hPa ↑
10h	15.7 °C	0 mm/lh	45%	3.8 °C	18 km/h (57.6 km/h)	1025.6hPa ↑
09h	14.0 °C	0 mm/lh	49%	3.4 °C	22 km/h (50.4 km/h)	1024.9hPa ↑
08h	13.6 °C	0 mm/lh	49%	3.1 °C	18 km/h (43.2 km/h)	1024.3hPa =

EVOLUTIONS TEMPORELLES comparées : mesures de bruit au niveau de la ligne d'arrivée et au centre de Ledenon (rue des 4 vents)

- _ en bleu : niveau de bruit enregistré au dessus de la ligne d'arrivée
- _ en jaune : niveau de bruit enregistré au centre de Ledenon (rue des 4 vents)



JOURNEE DU 24/10/2018

Ouverture du circuit :
de 9h à 12h30
et
de 14h à 17h30

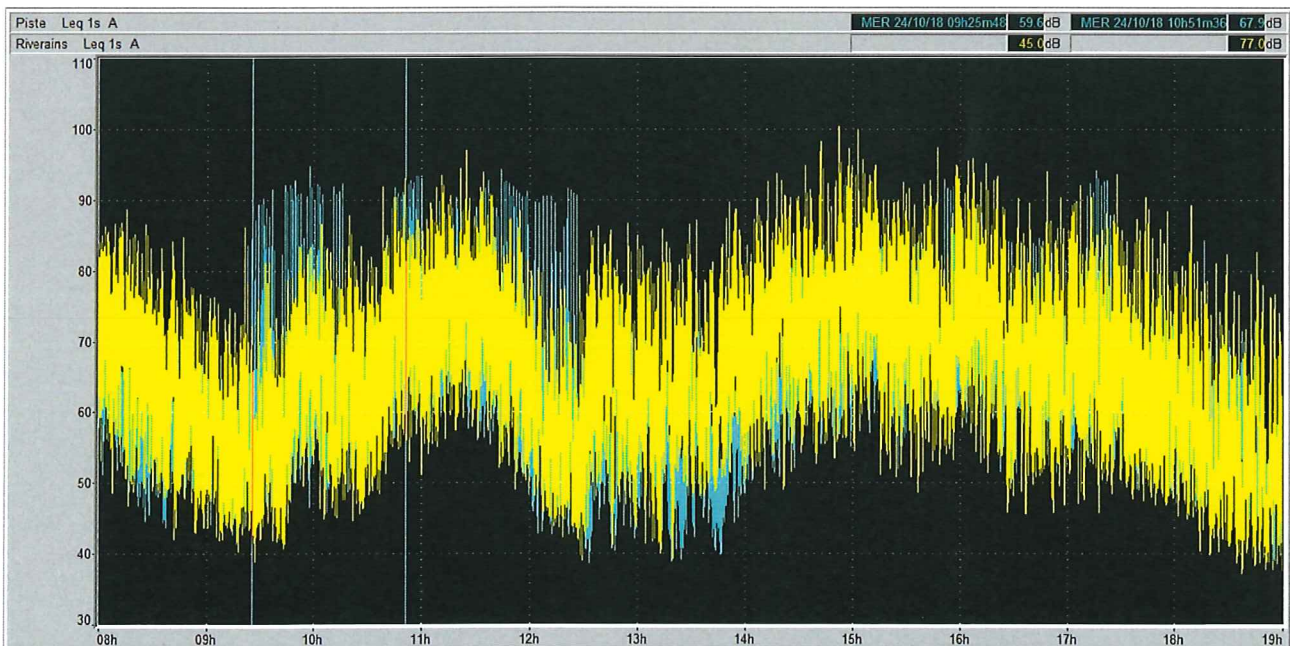
Mesures et Analyses réalisées selon méthode contrôle stipulée dans la norme NFS 31-012 et ce en 2 points simultanément : au dessus de la ligne d'arrivée du circuit et au centre de Ledenon.

Activité : autos
Type : école de pilotage
Nombre de véhicules moyen en piste : 6

Heure	Température	Pluie	Humidité	Pt. de rosée	Vent moyen (raf.)	Pression
19h	16.3 °C	0 mm/lh	48%	5.3 °C	7 km/h (21.6 km/h)	1023.0hPa ↓
18h	20.3 °C	0 mm/lh	38%	5.5 °C	11 km/h (28.8 km/h)	1022.8hPa ↓
17h	21.2 °C	0 mm/lh	34%	4.7 °C	14 km/h (46.8 km/h)	1023.1hPa ↓
16h	21.7 °C	0 mm/lh	35%	5.6 °C	18 km/h (39.6 km/h)	1023.3hPa ↓
15h	21.1 °C	0 mm/lh	38%	6.2 °C	18 km/h (43.2 km/h)	1024.1hPa ↓
14h	19.9 °C	0 mm/lh	37%	4.8 °C	25 km/h (50.4 km/h)	1024.7hPa ↓
13h	18.9 °C	0 mm/lh	42%	5.7 °C	18 km/h (39.6 km/h)	1025.4hPa ↓
12h	17.9 °C	0 mm/lh	44%	5.5 °C	18 km/h (43.2 km/h)	1025.9hPa ↑
11h	16.6 °C	0 mm/lh	45%	4.6 °C	18 km/h (54 km/h)	1025.6hPa ↑
10h	15.7 °C	0 mm/lh	45%	3.8 °C	18 km/h (57.6 km/h)	1025.6hPa ↑
09h	14.0 °C	0 mm/lh	49%	3.4 °C	22 km/h (50.4 km/h)	1024.9hPa ↑
08h	13.6 °C	0 mm/lh	49%	3.1 °C	18 km/h (43.2 km/h)	1024.3hPa =

EVOLUTIONS TEMPORELLES comparées : mesures de bruit au niveau de la ligne d'arrivée et au centre de Ledenon (rue des 4 vents)

_ en bleu : niveau de bruit enregistré au dessus de la ligne d'arrivée
_ en jaune : niveau de bruit enregistré au centre de Ledenon (rue des 4 vents)



JOURNEE DU 26/10/2018

Ouverture du circuit :
de 9h à 12h30
et
de 14h à 17h30

Mesures et Analyses réalisées selon méthode contrôle stipulée dans la norme NFS 31-012 et ce en 2 points simultanément : au dessus de la ligne d'arrivée du circuit et au centre de Ledenon.

Activité : autos

Type :roulage

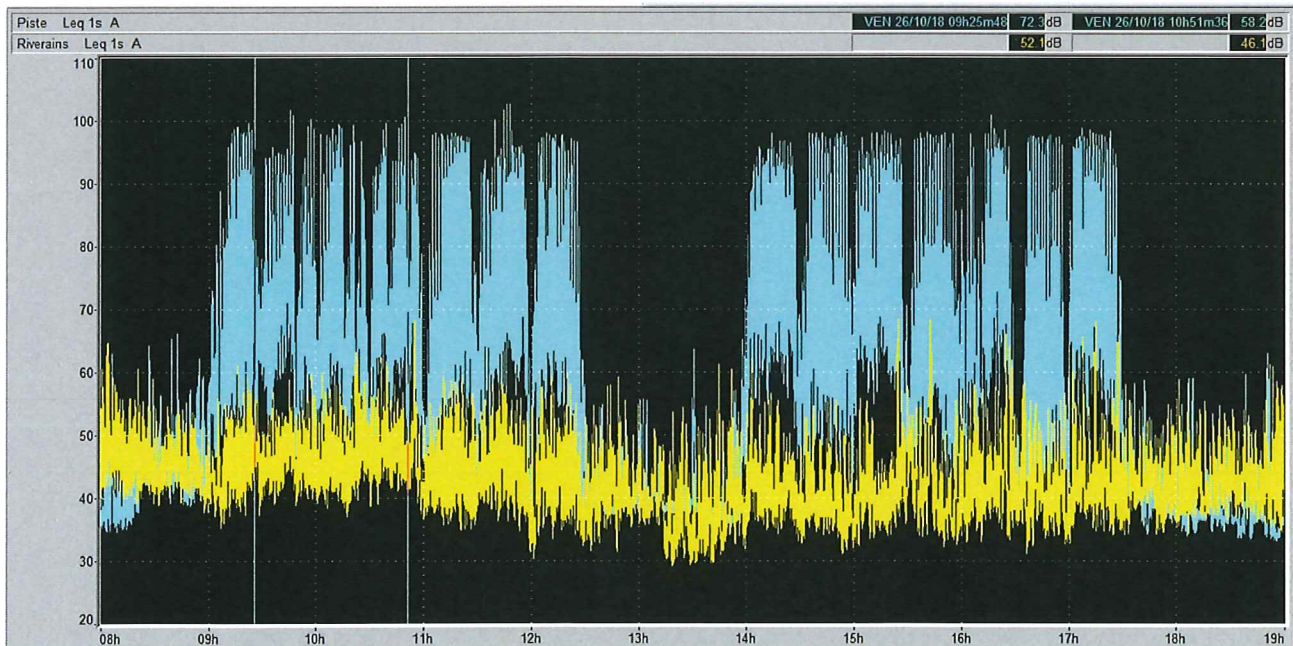
Nombre de véhicules moyen en piste : 12

Heure	Température	Biométéo	Pluie	Humidité	Pt. de rosée	Vent moyen (raf.)	Pression	Visibilité
19h	17.0 °C		0 mm/lh	68%	11 °C	4 km/h (10.8 km/h)	1010.5hPa	0 m
18h	18.4 °C		0 mm/lh	63%	11.2 °C	7 km/h (14.4 km/h)	1010.4hPa	0 m
17h	20.1 °C	21.8	0 mm/lh	56%	11 °C	11 km/h (14.4 km/h)	1010.8hPa	0 m
16h	20.9 °C	23	0 mm/lh	56%	11.8 °C	4 km/h (10.8 km/h)	1011.0hPa	0 m
15h	18.8 °C		0 mm/lh	64%	11.8 °C	4 km/h (14.4 km/h)	1011.8hPa	0 m
14h	19.5 °C		0 mm/lh	61%	11.8 °C	0 km/h (10.8 km/h)	1012.7hPa	0 m
13h	19.0 °C		0 mm/lh	63%	11.8 °C	4 km/h (10.8 km/h)	1013.5hPa	0 m
12h	18.0 °C		0 mm/lh	69%	12.2 °C	4 km/h (10.8 km/h)	1014.0hPa	0 m
11h	15.7 °C		0 mm/lh	73%	10.9 °C	4 km/h (14.4 km/h)	1014.7hPa	0 m
10h	14.0 °C		0 mm/lh	84%	11.3 °C	4 km/h (7.2 km/h)	1014.8hPa	0 m
09h	9.9 °C	9.9	0 mm/lh	92%	8.7 °C	0 km/h (7.2 km/h)	1014.7hPa	0 m
08h	9.7 °C	9.7	0 mm/lh	90%	8.1 °C	4 km/h (10.8 km/h)	1014.3hPa	0 m
07h	10.7 °C		0 mm/lh	88%	8.3 °C	4 km/h	1014.6hPa	0 m

EVOLUTIONS TEMPORELLES comparées : mesures de bruit au niveau de la ligne d'arrivée et au centre de Ledenon (rue des 4 vents)

_ en bleu : niveau de bruit enregistré au dessus de la ligne d'arrivée

_ en jaune : niveau de bruit enregistré au centre de Ledenon (rue des 4 vents)



JOURNEE DU 27/10/2018







Ouverture du circuit :
de 9h à 12h30
et
de 14h à 17h30

Mesures et Analyses réalisées selon méthode contrôle stipulée dans la norme NFS 31-012 et ce en 2 points simultanément : au dessus de la ligne d'arrivée du circuit et au centre de Ledenon.

Activité : autos

Type :roulage

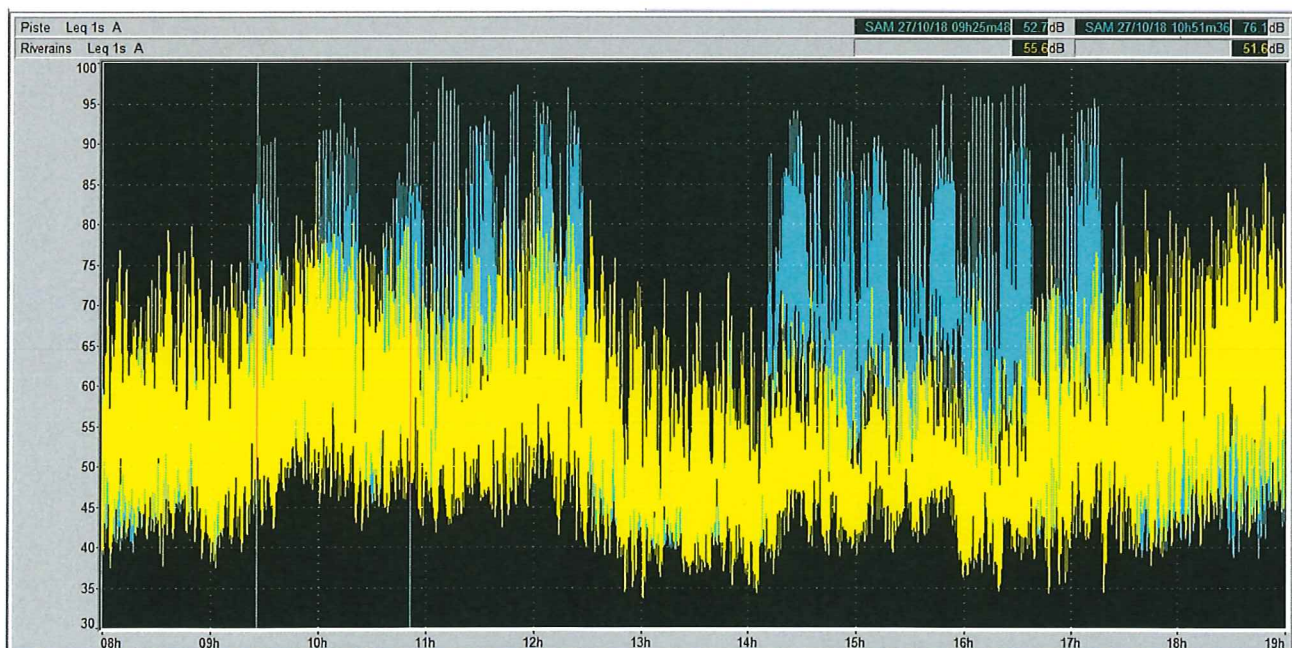
Nombre de véhicules moyen en piste : 10

Heure	Température	Biométéo	Pluie	Humidité	Pt. de rosée	Vent moyen (raf.)	Pression
19h 	9.7 °C	8	0 mm/lh	87%	7.6 °C	 11 km/h (32.4 km/h)	1001.4hPa ↘
18h	10.6 °C		0.2 mm/lh	88%	8.7 °C	 7 km/h (21.6 km/h)	1001.9hPa ↘
17h	11.1 °C		0.2 mm/lh 	87%	9 °C	 11 km/h (21.6 km/h)	1002.9hPa ↘
16h	11.3 °C		0.6 mm/lh	87%	9.2 °C	 11 km/h (14.4 km/h)	1003.5hPa ↘
15h	11.4 °C		0.4 mm/lh	87%	9.3 °C	 4 km/h (18 km/h)	1004.1hPa ↘
14h	11.6 °C		0.4 mm/lh 	86%	9.3 °C	 7 km/h (21.6 km/h)	1004.5hPa ↘
13h	11.3 °C		0.2 mm/lh	86%	9 °C	 11 km/h (28.8 km/h)	1005.7hPa ↘
12h	11.2 °C		1.2 mm/lh	90%	9.6 °C	 11 km/h (21.6 km/h)	1006.0hPa ↘
11h	11.1 °C		0.8 mm/lh 	91%	9.7 °C	 4 km/h (21.6 km/h)	1006.4hPa ↗
10h	11.4 °C		1.4 mm/lh	90%	9.8 °C	 11 km/h (28.8 km/h)	1006.6hPa ↗
09h	11.7 °C		0.4 mm/lh	89%	9.9 °C	 14 km/h (32.4 km/h)	1006.3hPa ↗
08h 	12.8 °C		0.2 mm/lh 	92%	11.5 °C	 4 km/h (10.8 km/h)	1005.9hPa ↘

EVOLUTIONS TEMPORELLES comparées : mesures de bruit au niveau de la ligne d'arrivée et au centre de Ledenon (rue des 4 vents)

_ en bleu : niveau de bruit enregistré au dessus de la ligne d'arrivée

_ en jaune : niveau de bruit enregistré au centre de Ledenon (rue des 4 vents)



JOURNEE DU 28/10/2018

Ouverture du circuit :
de 9h à 12h30
et
de 14h à 17h30

Mesures et Analyses réalisées selon méthode contrôle stipulée dans la norme NFS 31-012 et ce en 2 points simultanément : au dessus de la ligne d'arrivée du circuit et au centre de Ledenon.

Activité : autos

Type :roulage

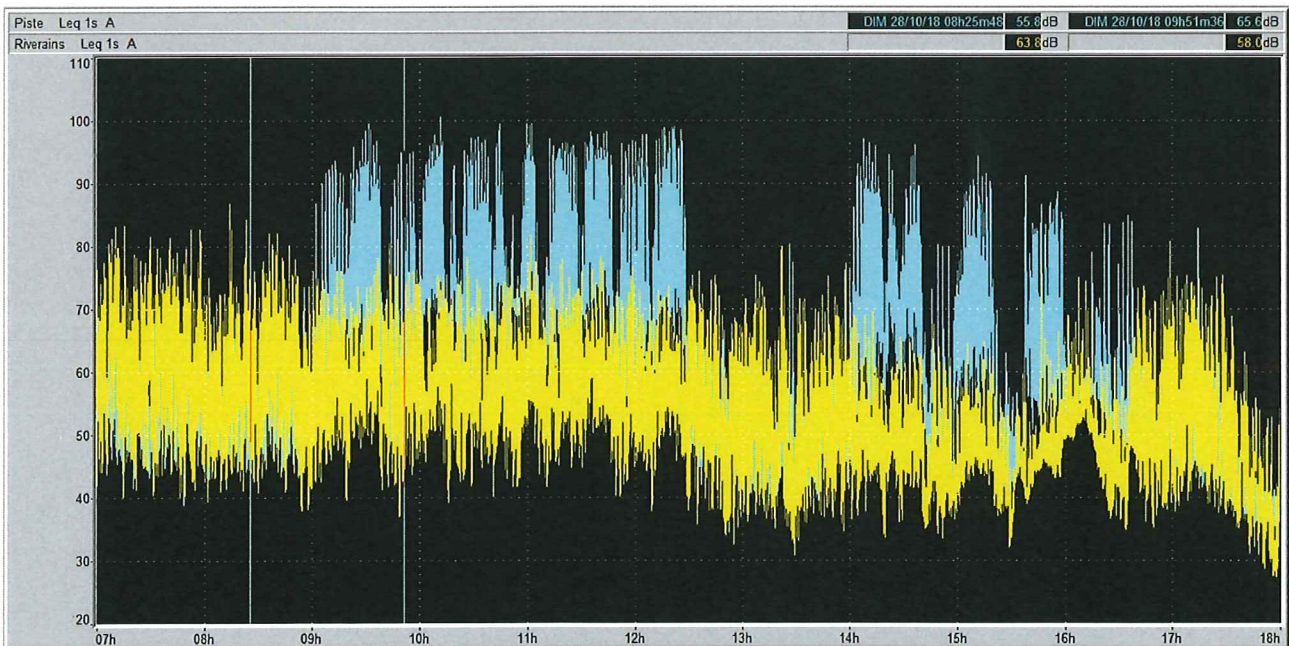
Nombre de véhicules moyen en piste : 22

Heure	Température	Biométéo	Pluie	Humidité	Pt. de rosée	Vent moyen (raf.)	Pression
19h	8.3 °C	7.1	0 mm/lh	91%	6.9 °C	7 km/h (10.8 km/h)	1000.5hPa ↗
18h	8.6 °C	8.6	0 mm/lh	89%	6.9 °C	4 km/h (18 km/h)	999.6hPa ↗
17h	8.7 °C	6.9	1.2 mm/lh	90%	7.1 °C	11 km/h (25.2 km/h)	998.0hPa ↗
16h	9.2 °C	8.2	1.6 mm/lh	89%	7.5 °C	7 km/h (18 km/h)	999.1hPa ↗
15h	9.9 °C	9.9	0.6 mm/lh	79%	6.4 °C	4 km/h (18 km/h)	998.6hPa ↗
14h	11.4 °C		0 mm/lh	66%	5.3 °C	14 km/h (25.2 km/h)	997.9hPa ↘
13h	12.3 °C		0 mm/lh	61%	5 °C	14 km/h (28.8 km/h)	998.0hPa ↘
12h	12.4 °C		0 mm/lh	61%	5.1 °C	11 km/h (32.4 km/h)	998.3hPa ↗
11h	11.7 °C		0 mm/lh	62%	4.7 °C	14 km/h (32.4 km/h)	998.4hPa ↗
10h	10.7 °C		0 mm/lh	66%	4.6 °C	14 km/h (28.8 km/h)	998.8hPa ↗
09h	9.5 °C	8.5	0 mm/lh	68%	3.9 °C	7 km/h (36 km/h)	998.1hPa ↗
08h	8.1 °C	5.6	0 mm/lh	74%	3.7 °C	14 km/h (32.4 km/h)	996.7hPa ↗

EVOLUTIONS TEMPORELLES comparées : mesures de bruit au niveau de la ligne d'arrivée et au centre de Ledenon (rue des 4 vents)

_ en bleu : niveau de bruit enregistré au dessus de la ligne d'arrivée

_ en jaune : niveau de bruit enregistré au centre de Ledenon (rue des 4 vents)



JOURNEE DU 30/10/2018

Ouverture du circuit :
de 9h à 12h30
et
de 14h à 17h30

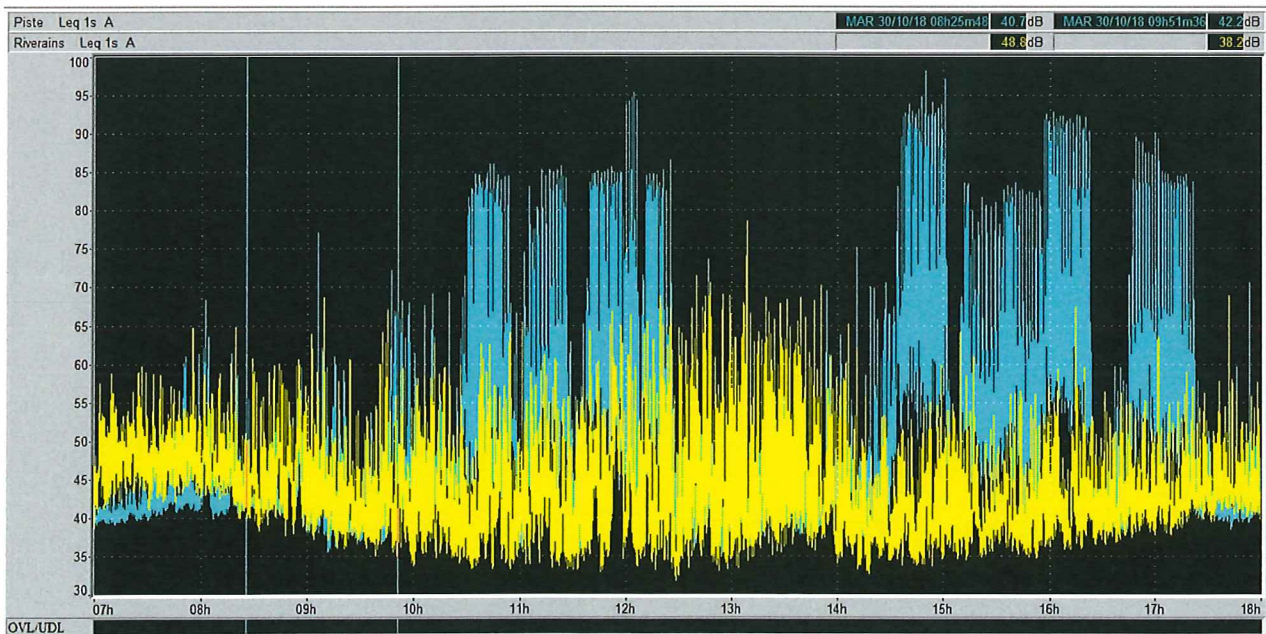
Mesures et Analyses réalisées selon méthode contrôle stipulée dans la norme NFS 31-012 et ce en 2 points simultanément : au dessus de la ligne d'arrivée du circuit et au centre de Ledenon.

Activité : autos
Type : école de pilotage
Nombre de véhicules moyen en piste : 6

Heure	Température	Biométéo	Pluie	Humidité	Pt. de rosée	Vent moyen (raf.)	Pression
19h	10.4 °C		0 mm/lh	75%	6.2 °C	14 km/h (21.6 km/h)	1009.3hPa ↗
18h	9.7 °C	8.7	0 mm/lh	74%	5.3 °C	7 km/h (21.6 km/h)	1008.7hPa ↗
17h	11.0 °C		0 mm/lh	65%	4.7 °C	14 km/h (25.2 km/h)	1008.2hPa ↘
16h	11.5 °C		0 mm/lh	66%	5.4 °C	11 km/h (21.6 km/h)	1008.4hPa ↗
15h	11.6 °C		0 mm/lh	59%	3.9 °C	11 km/h (25.2 km/h)	1008.5hPa ↗
14h	11.6 °C		0 mm/lh	60%	4.1 °C	18 km/h (32.4 km/h)	1008.6hPa ↗
13h	12.8 °C		0 mm/lh	61%	5.5 °C	14 km/h (25.2 km/h)	1008.3hPa ↗
12h	12.1 °C		0 mm/lh	60%	4.6 °C	14 km/h (25.2 km/h)	1008.0hPa ↗
11h	11.9 °C		0 mm/lh	68%	6.2 °C	7 km/h (14.4 km/h)	1007.7hPa ↗
10h	10.4 °C		0.2 mm/lh	71%	5.4 °C	7 km/h (18 km/h)	1006.9hPa ↗
09h	7.4 °C	6.1	0 mm/lh	86%	5.2 °C	7 km/h (10.8 km/h)	1005.6hPa ↗
08h	3.5 °C	3	0 mm/lh	96%	2.9 °C	4 km/h (7.2 km/h)	1004.9hPa ↗

EVOLUTIONS TEMPORELLES comparées : mesures de bruit au niveau de la ligne d'arrivée et au centre de Ledenon (rue des 4 vents)

_ en bleu : niveau de bruit enregistré au dessus de la ligne d'arrivée
_ en jaune : niveau de bruit enregistré au centre de Ledenon (rue des 4 vents)




relevés sonométriques * pas de mes

Date	Catégorie	Observations	relevé1			relevé2			Observations		
			Heure	circuit (LAeq1s max relevé sur 1 tour)	riverain (LAeq 15')	Heure	circuit (LAeq1s max relevé sur 1 tour)	riverain (LAeq 15')	Total véhicules contrôlés	Fiche incident statique	Fiche incident dynamique
01/10/2018	Moto	Roulage	9h15	68,3	51,5	14h00	84,6	71,2	123	0	
02/10/2018	Moto	Roulage	9h15	81,3	71,1	14h00	85,3	76,5	98	0	
03/10/2018	Auto	Roulage	9h15	61,3	72,2	14h00	78	75,4	5	0	
04/10/2018	Auto	Roulage	9h15	58,1	63,2	14h00	77,6	42,9	5	0	
05/10/2018	Auto	Roulage	9h15	46,7	44,9	14h00	74,2	54,7	30	0	
06/10/2018	Moto	Roulage	9h15	80,6	45,3	14h00	84,5	63	167	0	
07/10/2018	Moto	Roulage	9h15	70,1	47	14h00	85,9	52,4	98	0	
08/10/2018	Moto	Roulage	9h15	75,1	50,5	14h00	79	65,5	78	0	
09/10/2018	Moto	Roulage	9h15	79,6	52	14h00	80,8	45,4	78	0	
10/10/2018	Moto	Roulage	9h15	61,7	50,1	14h00	72,2	72,8	76	0	
11/10/2018	Moto	Roulage	9h15	71,1	43,6	14h00	72,7	46,9	75	0	
12/10/2018	Auto	Roulage	9h15	80,7	42,8	14h00	81,6	48,3	45	0	
13/10/2018	Auto	Course	9h15	80,2	48,7	14h00	81,5	61,1	57	0	
14/10/2018	Moto	Roulage	9h15	73,3	42,4	14h00	84,5	71,2	156	0	
15/10/2018	Moto	Roulage	9h15	78,8	55,1	14h00	69,1	43,2	154	0	
16/10/2018	Auto	Stage	9h15	60,3	42,7	14h00	68,4	44,5	20	0	
17/10/2018	Auto	Stage	9h15	67,8	45,2	14h00	71,3	44,9	20	0	
18/10/2018			9h15	*	51,8	14h00	*	49,3		0	
19/10/2018	Auto	Roulage	9h15	*	55,2	14h00	81,7	48,6	89	0	
20/10/2018	Auto	Course	9h15	85,8	62	14h00	81	52,6	65	0	
21/10/2018	Auto	Course	9h15	88,4	67,8	14h00	87,8	59,5	65	0	
22/10/2018			9h15	41,2	50	14h00	53	54,4		0	
23/10/2018	Auto	Ecole Pilotage	9h15	64,3	70,1	14h00	65,4	71,7	20	0	
24/10/2018	Auto	Ecole Pilotage	9h15	58,2	64,7	14h00	68,8	75,2	20	0	
25/10/2018			9h15	64	76,9	14h00	51,3	62,3		0	
26/10/2018	Auto	Roulage	9h15	82,2	44,8	14h00	80,9	45,6	27	0	
27/10/2018	Auto/Moto	Roulage	9h15	53,8	60,4	14h00	69,2	50,8	25	0	
28/10/2018	Auto/Moto	Roulage	9h15			14h00				0	
29/10/2018			9h15			14h00					
30/10/2018	Autos	Ecole Pilotage	9h15	58,1	64,1	14h00	65,8	72,2	20	0	
31/10/2018			9h15			14h00					